Shooting Academy Club ASD

25012 Calvisano (BS), Via Zappaglia

ORGANIZZA:

16° Campionato d'Inverno 2017-2018

14-15 Ottobre 2017
Memorial Edoardo Semeraro

Numero Stage: 8

Colpi minimi: 150

N° Max Tiratori Ammessi: 64 (sabato) + 64 (domenica)

Iscrizioni: VIA E-MAIL (info@shootingacademyclub.it), VIA SMS o TELEFONICAMENTE al n° 339 6935052

Prezzo: 40 € (da pagare presso il campo)

Divisioni Ammesse: OPEN-STANDARD-PRODUCTION-CLASSIC-REVOLVER

Munizioni: A CURA DI OGNI SINGOLO TIRATORE, LIBERO OGNI TIPO DI MUNIZIONI

Regolamento: I.P.S.C. – F.I.T.D.S.

Luogo: 25012 Calvisano (BS), Via Zappaglia

Orari: SABATO: ORE 12.00 – Fine

DOMENICA: ORE 8.30 – Fine

Match Director: ESTERINO MAGLI (TEL. 339 6935052)

Range Officer: A CURA DELL'ORGANIZZAZIONE

Ristorazione: SARÀ PRESENTE SUL CAMPO UN PUNTO DI RISTORO

Premiazioni: - PREMI GASTRONOMICI PER OGNI SINGOLA GARA

- RICCA PREMIAZIONE FINALE CON TROFEI E MEDAGLIE

COME RAGGIUNGERE IL CAMPO

http://www.shootingacademyclub.it/contatti.php

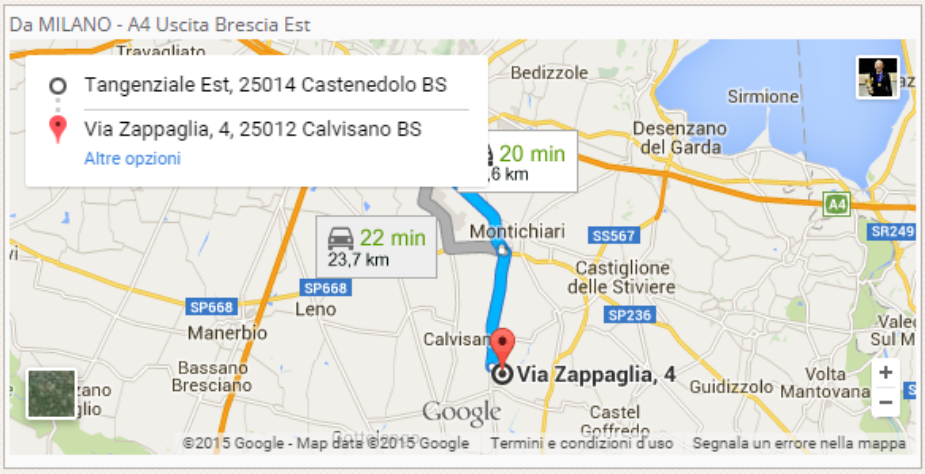

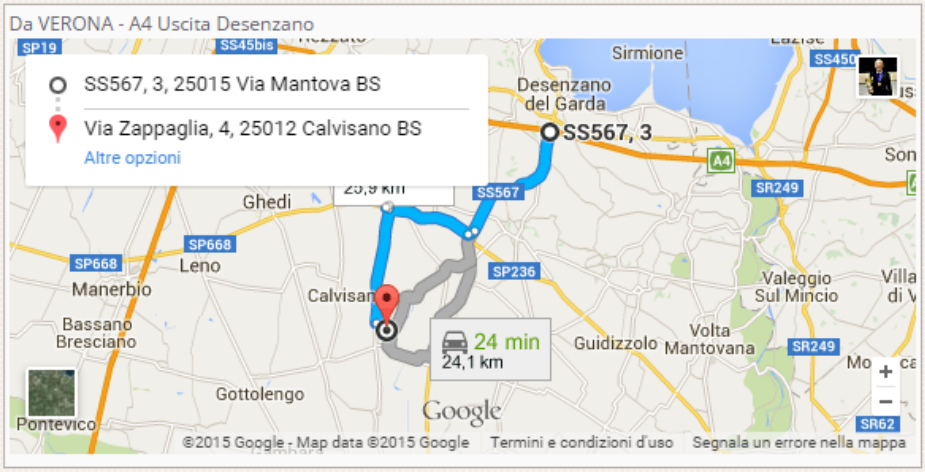

HOTEL CONVENZIONATI

- **Bed & Breakfast "Orso Pruno"** - Via Zappaglia, 4/b - 25012 Calvisano (BS) - 339 5840957
- Hotel Villa Francesca - Via Statale Isorella-Calvisano, 45 - 25010 Isorella (BS) - Tel. +39 030 9523043
- Hotel Gambara - Via Campo Fiera, 22 - 25020 Gambara (BS) - Tel. +39 030 9956260
- Hotel Odeon - Via Matteotti, 6 - 25016 Ghedi (BS) - Tel. +39 030 901158
- Hotel Faro - Via Mantova, 60 - 25018 Montichiari (BS) - Tel. +39 030 9981136
- Hotel Aurora - Via Trieste, 94 - 25018 Montichiari (BS) - Tel. +39 030 961319
- Hotel Elefante - Via Trieste, 41/43 - 25018 Montichiari (BS) - Tel. +39 030 9650252
- Hotel Garda - Via Brescia, 128 - 25018 Montichiari (BS) - Tel. +39 030 9651571
- Park Hotel - Via Asola, 1 - 46040 Casalmoro (MN) - Tel. +39 0376 737706

PREFERISCI CHI CI SOSTIENE

FERRARI S.r.l.
ELECTRIC MOTORS
E-mail: ferrarisrl@ferrarisrl.it - www.ferrarisrl.it

PARDINI

TANFOGLIO

GHOST
www.ghostinternational.com

CHEDDITE
Cheddite Italy

TARGET Bullets

ARMERIA PIOVANELLI S.R.L.

KENTRON
Gun Oil Division

LPA Sights

VEGA HOLSTER

PREMIATA ARMERIA
GALLI GIUSEPPE
FONDATA NEL 1908

Match Profile

STAGE	EXERCISE TYPE	DISTANCE	IPSC TARGETS	IPSC MINI TARGETS	IPSC POPPERS	IPSC MINI POPPERS	PLATES	NO-SHOOTS	ROUNDS	MAX POINTS	STAGE %
1	Short Course	6 - 18 mt	5		2				12	60	8,00%
2	Short Course	3 - 22 mt	6					2	12	60	8,00%
3	Long Course	5 - 15 mt	12				5	2	29	145	19,33%
4	Medium Course	6 - 18 mt	10			3	1	2	24	120	16,00%
5	Short Course	6 - 15 mt	4		2	2			12	60	8,00%
6	Long Course	6 - 15 mt	10		1	8		2	29	145	19,33%
7	Medium Course	7 - 15 mt	10				4		24	120	16,00%
8	Short Course	10 - 13 mt	3		1	1		1	8	40	5,33%
Total			**60**	**0**	**6**	**14**	**10**	**9**	**150**	**750**	**100%**

Stage 1:

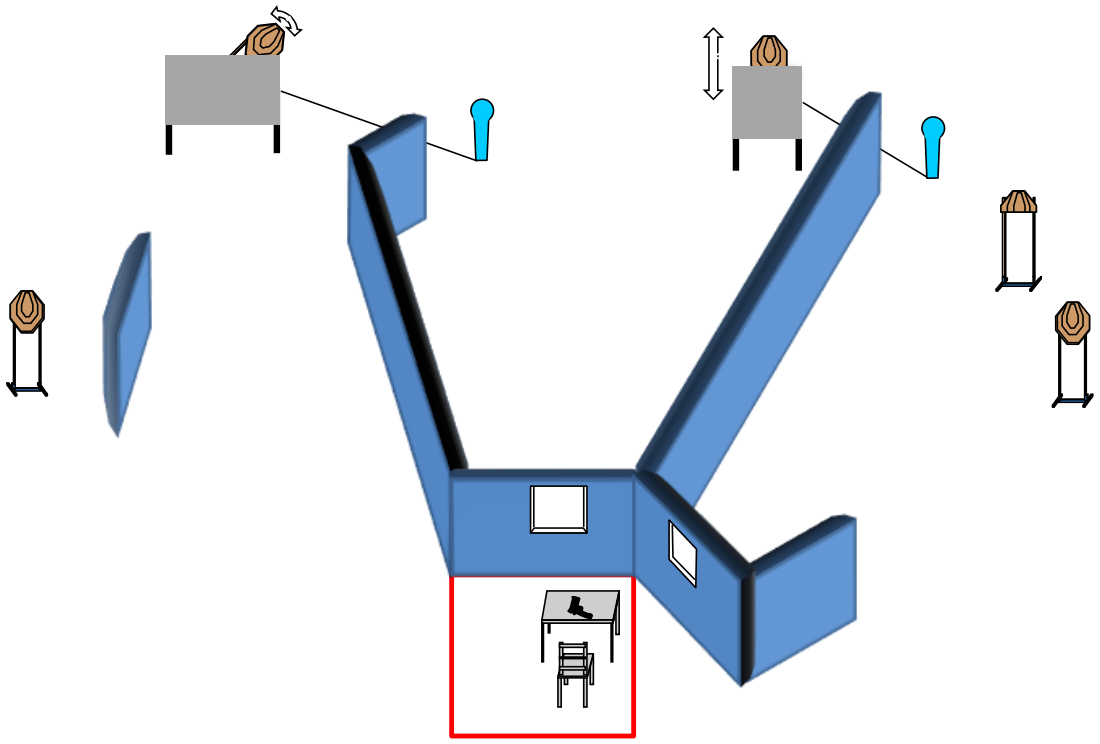

Type:	Short Course	**Targets:**			
Rounds:	12	IPSC Targets	5	IPSC Mini Targets	0
Max Points:	60	IPSC Poppers	2	IPSC Mini Poppers	0
Distances:	6 - 18 mt	Plates	0		
Start:	Audible Signal	No-Shoots	0		

Start Position:	Tiratore seduto sulla sedia, fronte al parapalle, mani sulle ginocchia; arma sul tavolo con caricatore inserito e colpo NON camerato.
Procedure:	Al segnale acustico ingaggiare tutti i bersagli dall'interno della shooting area.
Design Notes:	Con l'abbattimento dei due Poppers si attivano T3 e T4; entrambi i bersagli resteranno visibili al termine del movimento
Briefing Notes:	Angoli di sicurezza: ±90° Azimuth, parapalle in verticale. Tutte le strutture sono hard cover.

Stage 2:

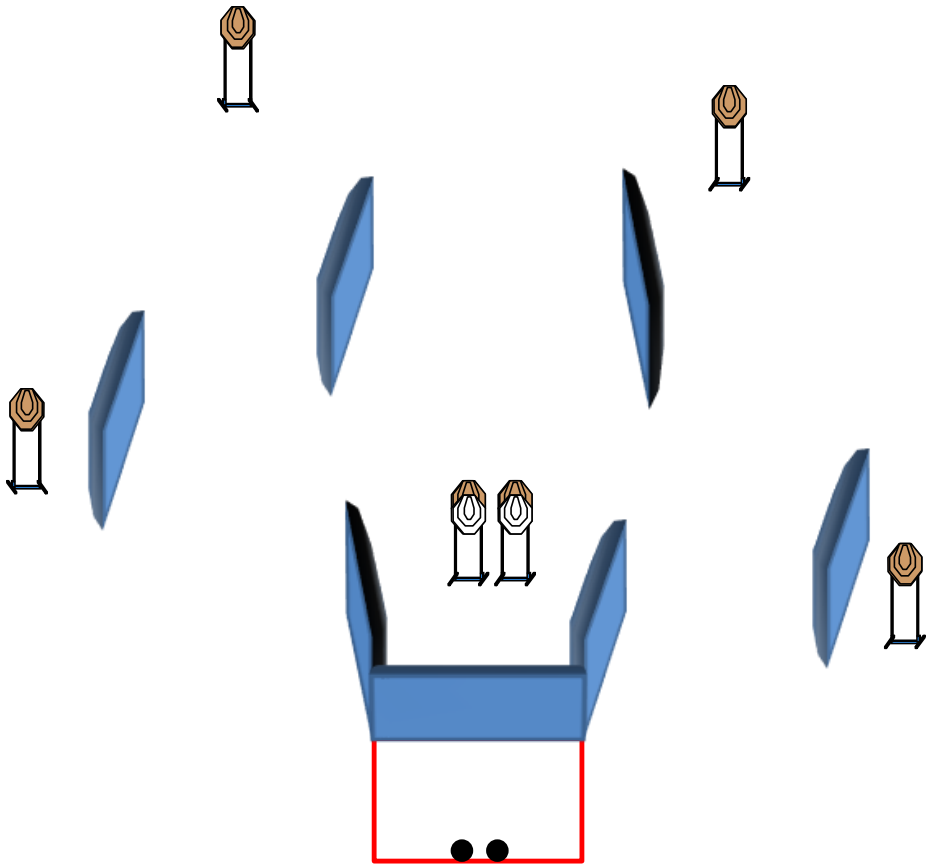

Type:	Short Course	**Targets:**			
Rounds:	12	IPSC Targets	6	IPSC Mini Targets	0
Max Points:	60	IPSC Poppers	0	IPSC Mini Poppers	0
Distances:	3 - 22 mt	Plates	0		
Start:	Audible Signal	No-Shoots	2		

Start Position:	Tiratore in piedi relax fronte al parapalle, talloni che toccano i segni; arma in fondina in condizione di pronto.
Procedure:	Al segnale acustico ingaggiare tutti i bersagli dall'interno della shooting area.
Design Notes:	
Briefing Notes:	Angoli di sicurezza: ±90° Azimuth, parapalle in verticale. Tutte le strutture sono hard cover.

Stage 3:

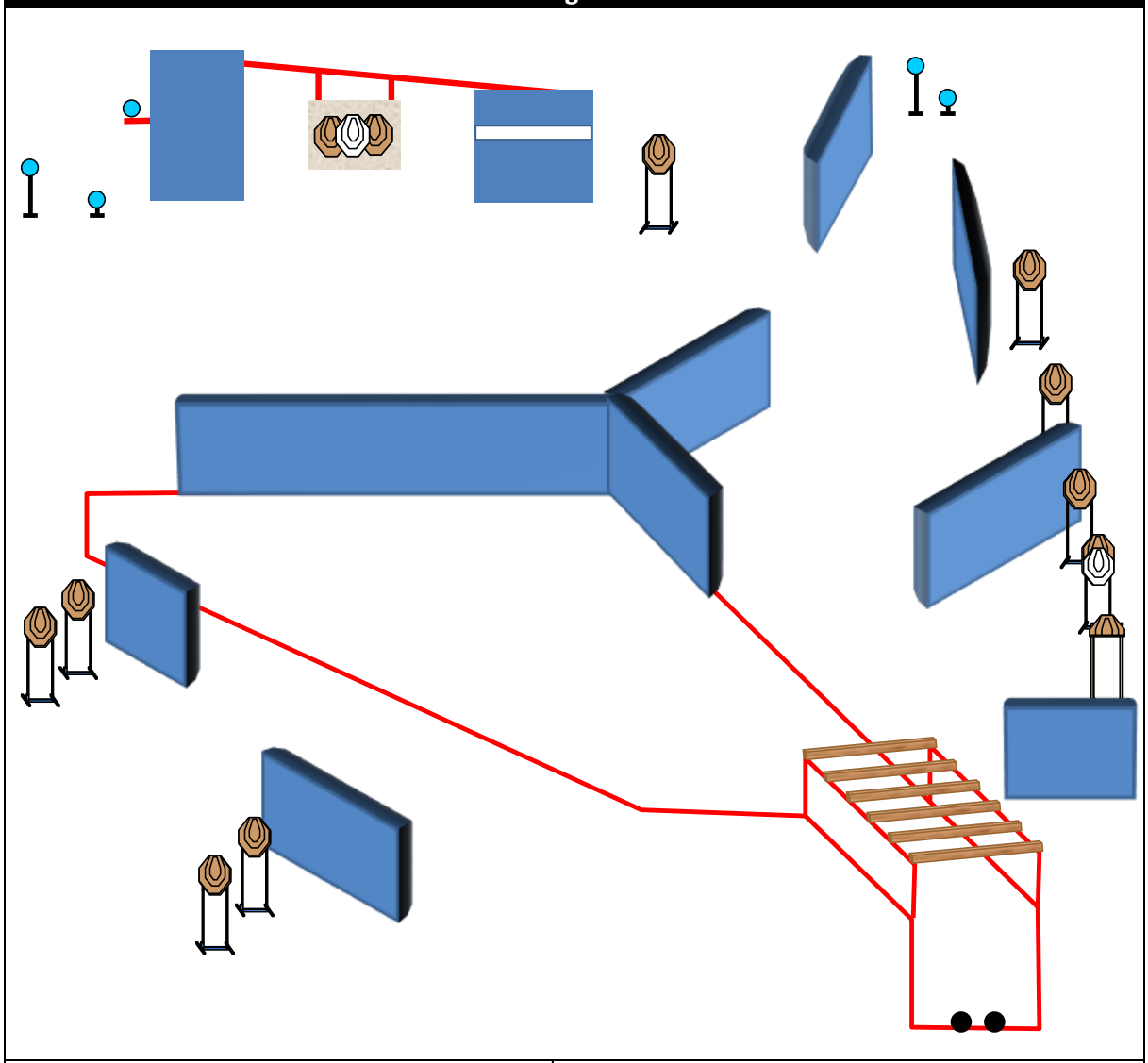

Type:	Long Course	**Targets:**			
Rounds:	29	IPSC Targets	12	IPSC Mini Targets	0
Max Points:	145	IPSC Poppers	0	IPSC Mini Poppers	0
Distances:	5 - 15 mt	Plates	5		
Start:	Audible Signal	No-Shoots	2		

Start Position:	Tiratore in piedi relax fronte al parapalle, talloni che toccano i segni; arma in fondina in condizione di pronto.
Procedure:	Al segnale acustico ingaggiare tutti i bersagli dall'interno della shooting area.
Design Notes:	L'abbattimento del piatto attiva T10 e T11; entrambi i bersagli resteranno visibili al termine del movimento
Briefing Notes:	Angoli di sicurezza: ±90° Azimuth, parapalle in verticale. Tutte le strutture sono hard cover. Il punteggio verrà conteggiato durante l'esecuzione dell'esercizio; il tiratore potrà delegare altro tiratore alla verifica dei punti.

Stage 4:

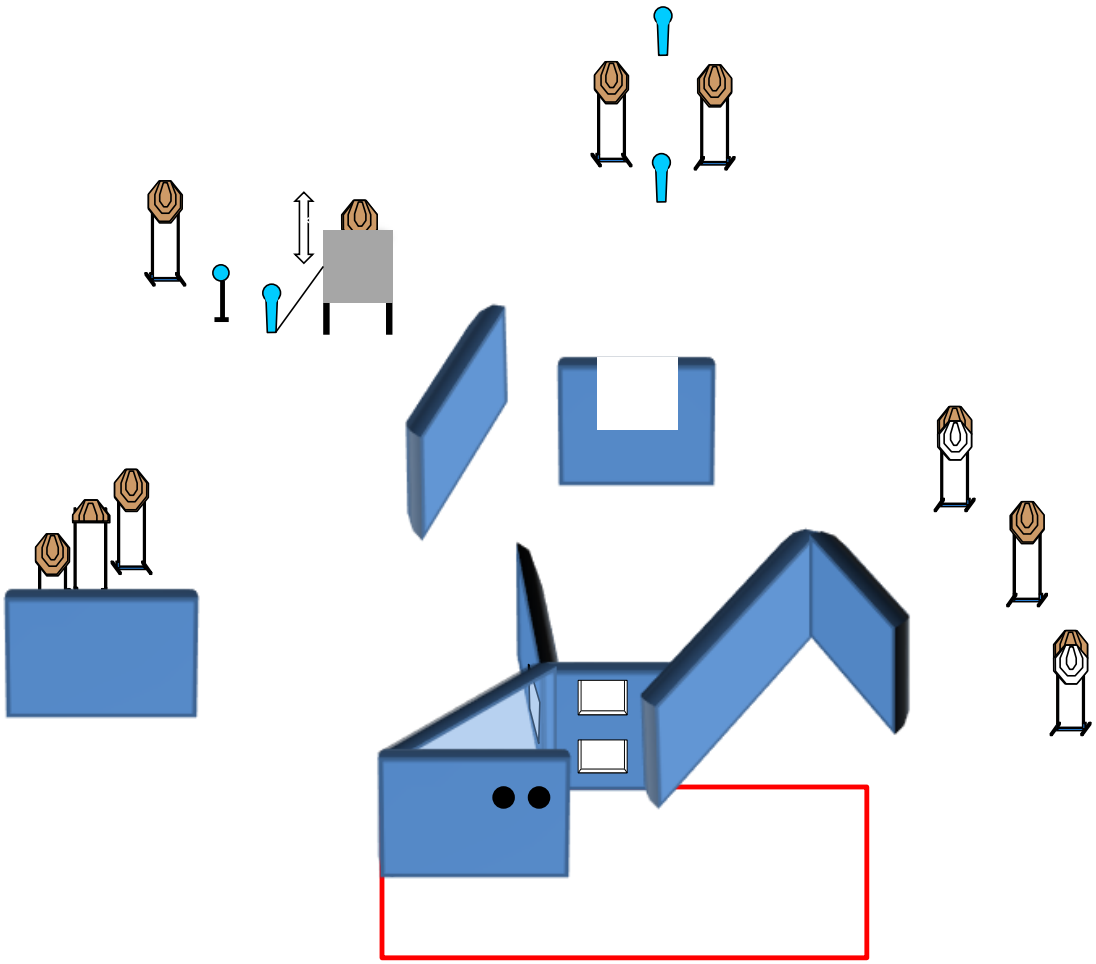

Type:	Medium Course	**Targets:**			
Rounds:	24	IPSC Targets	10	IPSC Mini Targets	0
Max Points:	120	IPSC Poppers	0	IPSC Mini Poppers	3
Distances:	6 - 18 mt	Plates	1		
Start:	Audible Signal	No-Shoots	2		

Start Position:	Tiratore in piedi, fronte al parapalle, mani appoggiate ai segni; arma in fondina in condizione di pronto.
Procedure:	Al segnale acustico ingaggiare tutti i bersagli dall'interno della shooting area.
Design Notes:	L'abbattimento del Mini Popper attiva T2; il bersaglio resterà visibile al termine del movimento
Briefing Notes:	Angoli di sicurezza: ±90° Azimuth, parapalle in verticale. Tutte le strutture sono hard cover. Il punteggio verrà conteggiato durante l'esecuzione dell'esercizio; il tiratore potrà delegare altro tiratore alla verifica dei punti.

Stage 5:

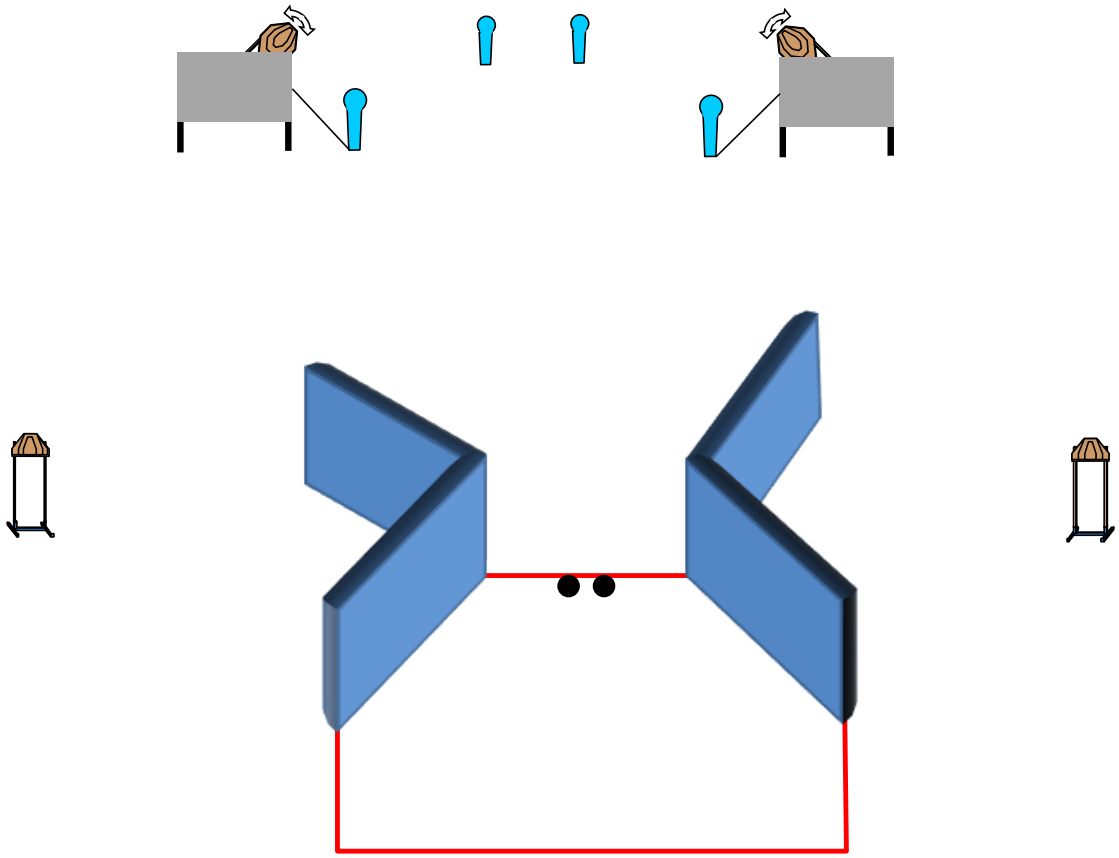

Type:	Short Course	**Targets:**			
Rounds:	12	IPSC Targets	4	IPSC Mini Targets	0
Max Points:	60	IPSC Poppers	2	IPSC Mini Poppers	2
Distances:	6 - 15 mt	Plates	0		
Start:	Audible Signal	No-Shoots	0		

Start Position:	Tiratore in piedi relax, fronte al parapalle con le punte dei piedi che toccano i segni; arma in fondina in condizione di pronto.
Procedure:	Al segnale acustico ingaggiare tutti i bersagli dall'interno della shooting area.
Design Notes:	Con l'abbattimento dei due Poppers si attivano T1 e T2; entrambi i bersagli resteranno visibili al termine del movimento
Briefing Notes:	Angoli di sicurezza: ±90° Azimuth, parapalle in verticale. Tutte le strutture sono hard cover.

Stage 6:

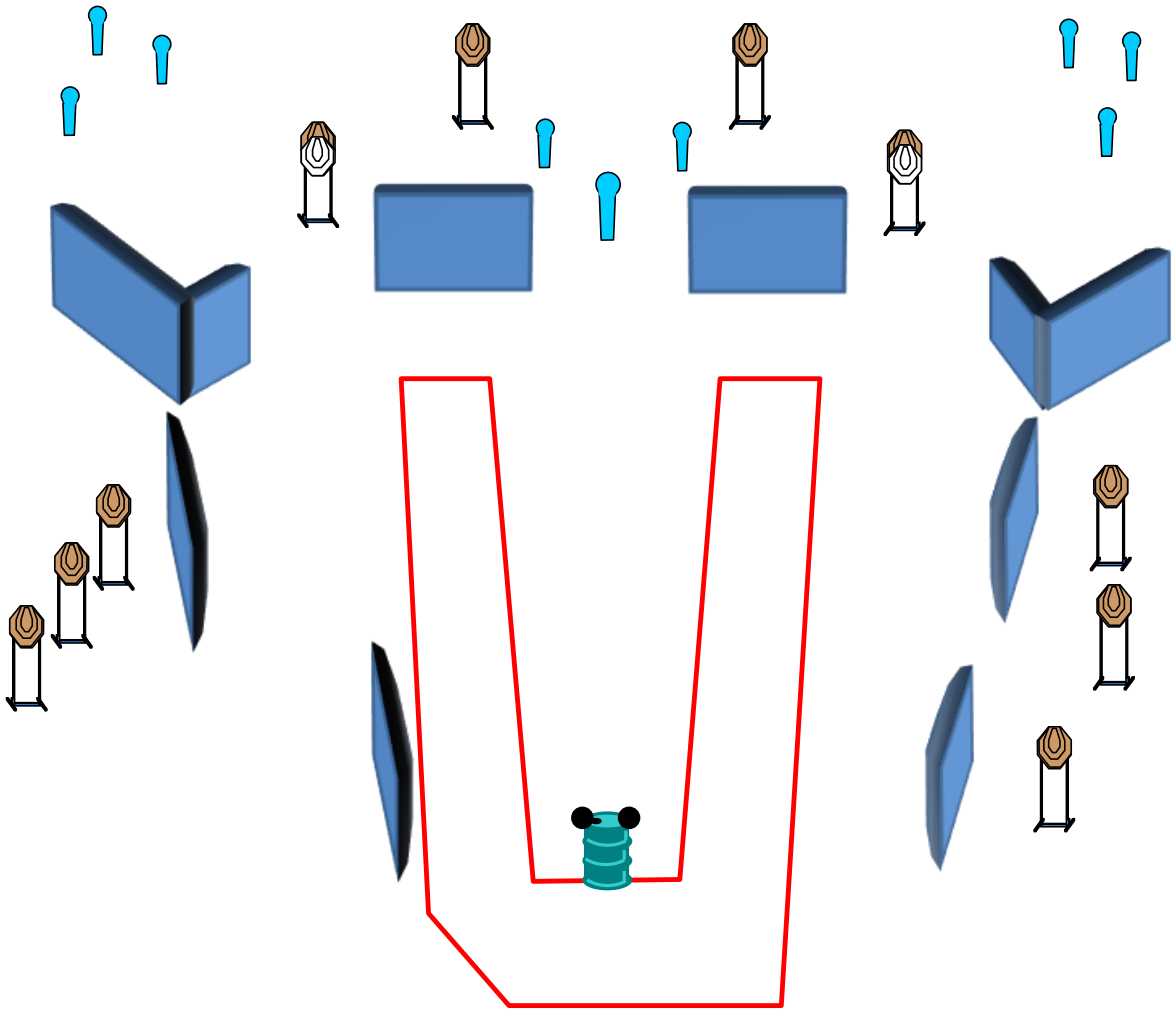

Type:	Long Course	**Targets:**				
Rounds:	29	IPSC Targets	10	IPSC Mini Targets	0
Max Points:	145	IPSC Poppers	1	IPSC Mini Poppers	8
Distances:	6 - 15 mt	Plates	0		
Start:	Audible Signal	No-Shoots	2		

Start Position:	Tiratore in piedi, fronte al parapalle, mani che toccano i segni sul bidone; arma in fondina in condizione di pronto.
Procedure:	Al segnale acustico ingaggiare tutti i bersagli dall'interno della shooting area.
Design Notes:	
Briefing Notes:	Angoli di sicurezza: ±90° Azimuth, parapalle in verticale. Tutte le strutture sono hard cover. Il punteggio verrà conteggiato durante l'esecuzione dell'esercizio; il tiratore potrà delegare altro tiratore alla verifica dei punti.

Stage 7:

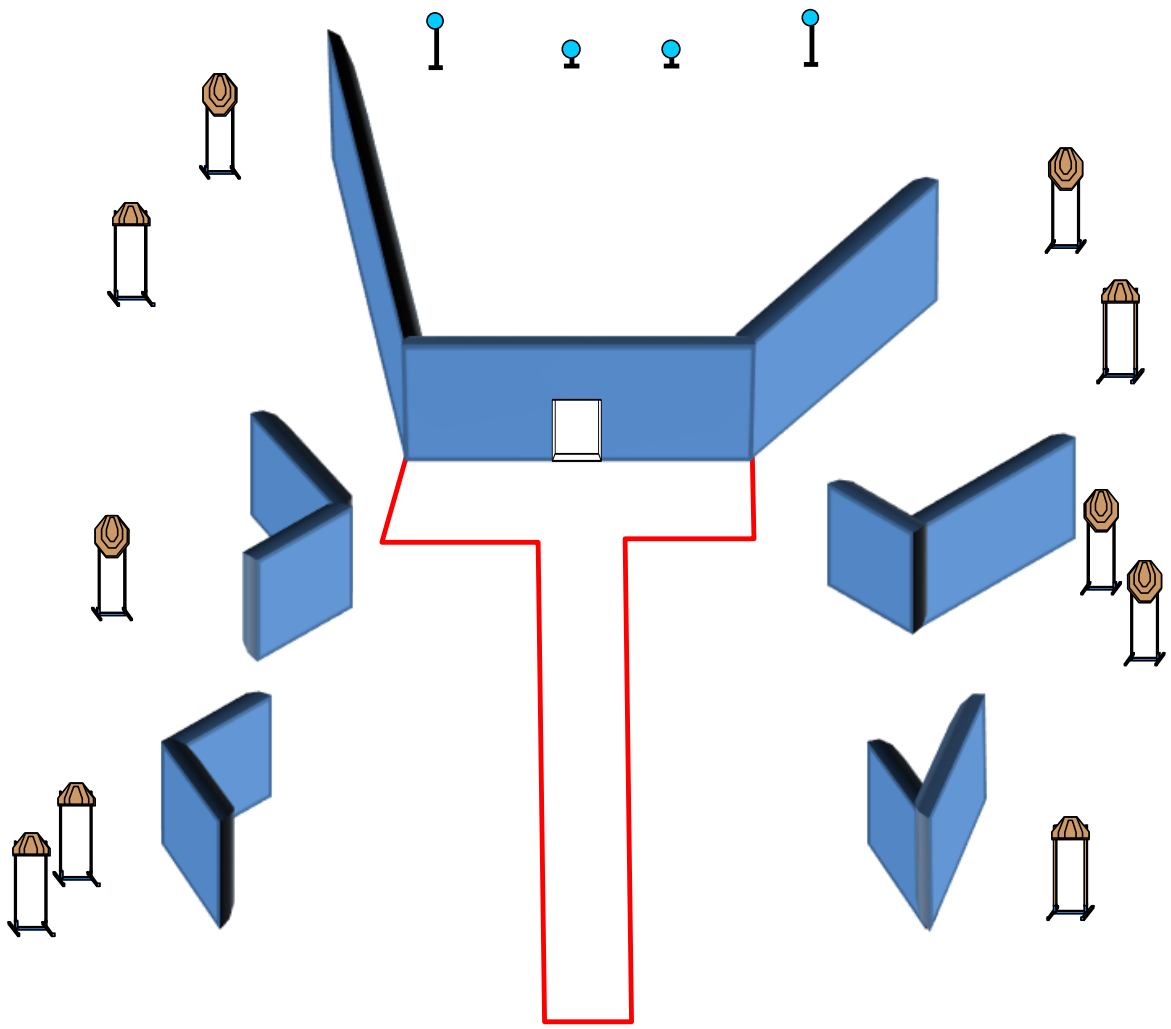

Type:	Medium Course	**Targets:**			
Rounds:	24	IPSC Targets	10	IPSC Mini Targets	0
Max Points:	120	IPSC Poppers	0	IPSC Mini Poppers	0
Distances:	7 - 15 mt	Plates	4		
Start:	Audible Signal	No-Shoots	0		

Start Position:	Tiratore in piedi relax, fronte al parapalle, ovunque all'interno della shooting area; arma in fondina in condizione di pronto
Procedure:	Al segnale acustico ingaggiare tutti i bersagli dall'interno della shooting area.
Design Notes:	
Briefing Notes:	Angoli di sicurezza: ±90° Azimuth, parapalle in verticale. Tutte le strutture sono hard cover. Il punteggio verrà conteggiato durante l'esecuzione dell'esercizio; il tiratore potrà delegare altro tiratore alla verifica dei punti.

Stage 8:

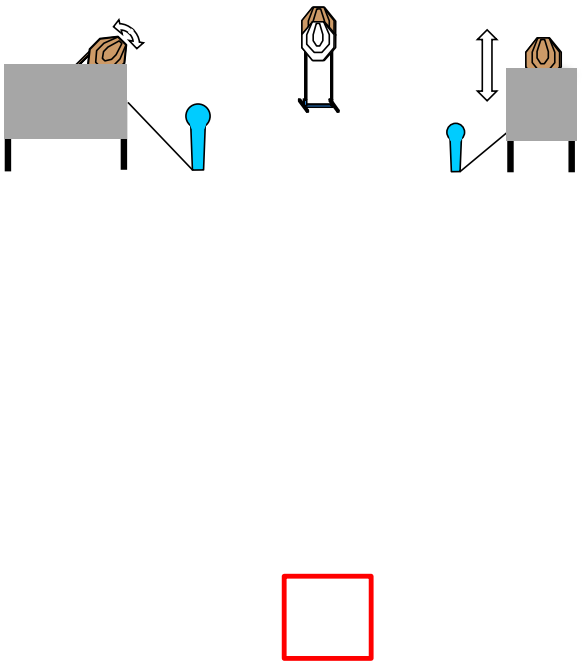

Type:	Short Course	**Targets:**			
Rounds:	8	IPSC Targets	3	IPSC Mini Targets	0
Max Points:	40	IPSC Poppers	1	IPSC Mini Poppers	1
Distances:	10 - 13 mt	Plates	0		
Start:	Audible Signal	No-Shoots	1		

Start Position:	Tiratore in piedi relax all'interno del box, fronte al parapalle; arma in fondina in condizione di pronto
Procedure:	Al segnale acustico ingaggiare, con la sola MANO FORTE, tutti i bersagli dall'interno del box.
Design Notes:	L'abbattimento del Popper attiva T1; l'abbattimento del Mini Popper attiva T3; tutti i bersagli resteranno visibili al termine del movimento.
Briefing Notes:	Angoli di sicurezza: ±90° Azimuth, parapalle in verticale. Tutte le strutture sono hard cover.