



LO SHOOTING ACADEMY CLUB ORGANIZZA

**13° Campionato d'inverno
2014/2015**

STAGE - 4[^] GARA

21/22 Febbraio

NUMERO STAGE: 8

COLPI MINIMI: 150

LUOGO: CALVISANO

ISCRIZIONI: EURO 40,00 (PAGARE SUL CAMPO)

DIVISIONI AMMESSE: OPEN-STANDARD-PRODUCTION-CLASSIC-REVOLVER

MUNIZIONI: A CURA DI OGNI SINGOLO TIRATORE ,LIBERO OGNI TIPO
MUNIZIONI

RISTORAZIONE: SARA' PRESENTE SUL CAMPO UN PUNTO DI RISTORO

REGOLAMENTO: I.P.S.C. -F.I.T.D.S.

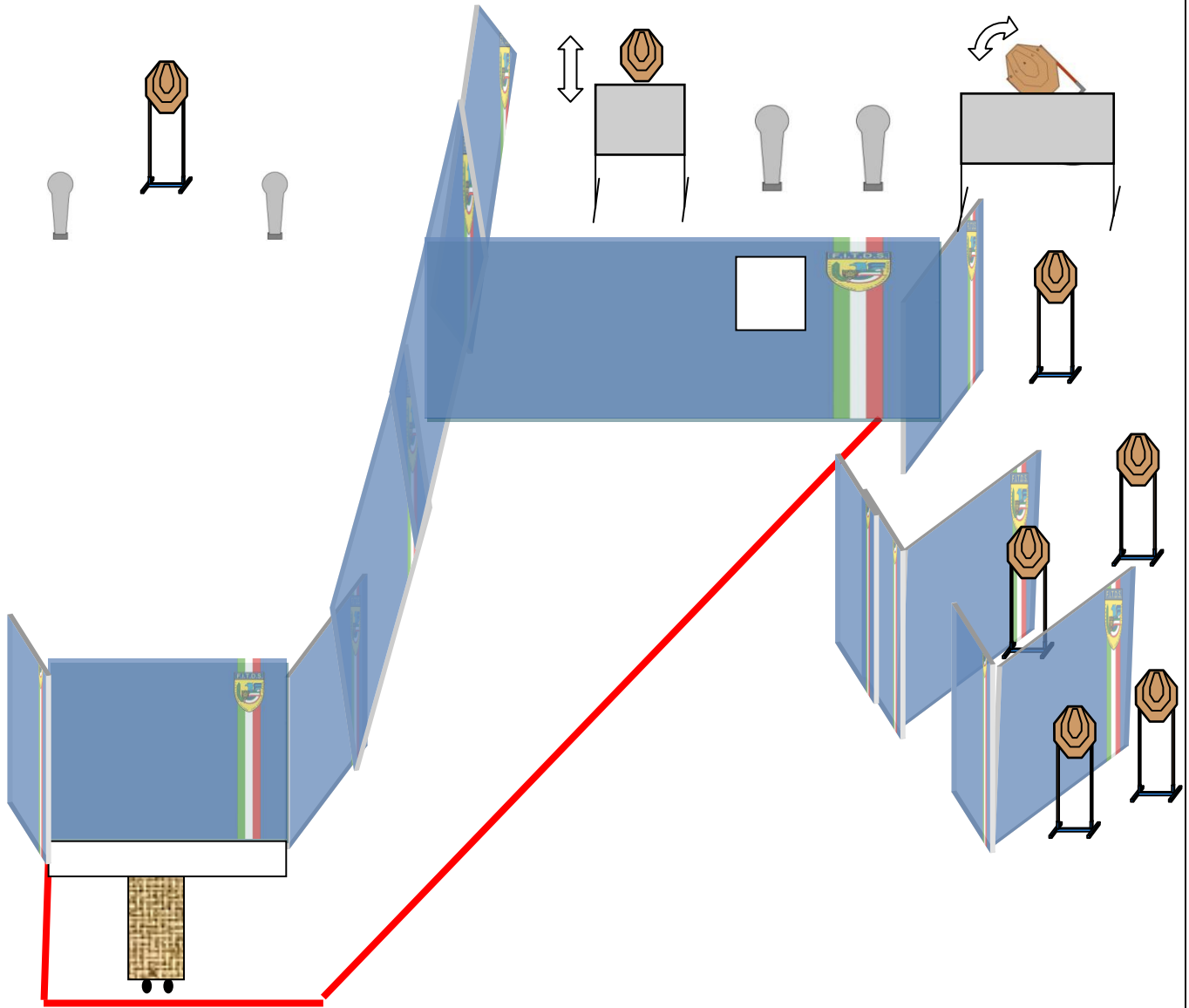
ORARI: SABATO POMERIGGIO : 12,15 - FINE (MASSIMO 60 TIRATORI)
DOMENICA MATTINA : 9,00 -FINE (MASSIMO 60 TIRATORI)

MATCH DIRECTOR: MAGLI ESTERINO (TEL.339-6935052)

RANGE OFFICER: A CURA DELL'ORGANIZZAZIONE

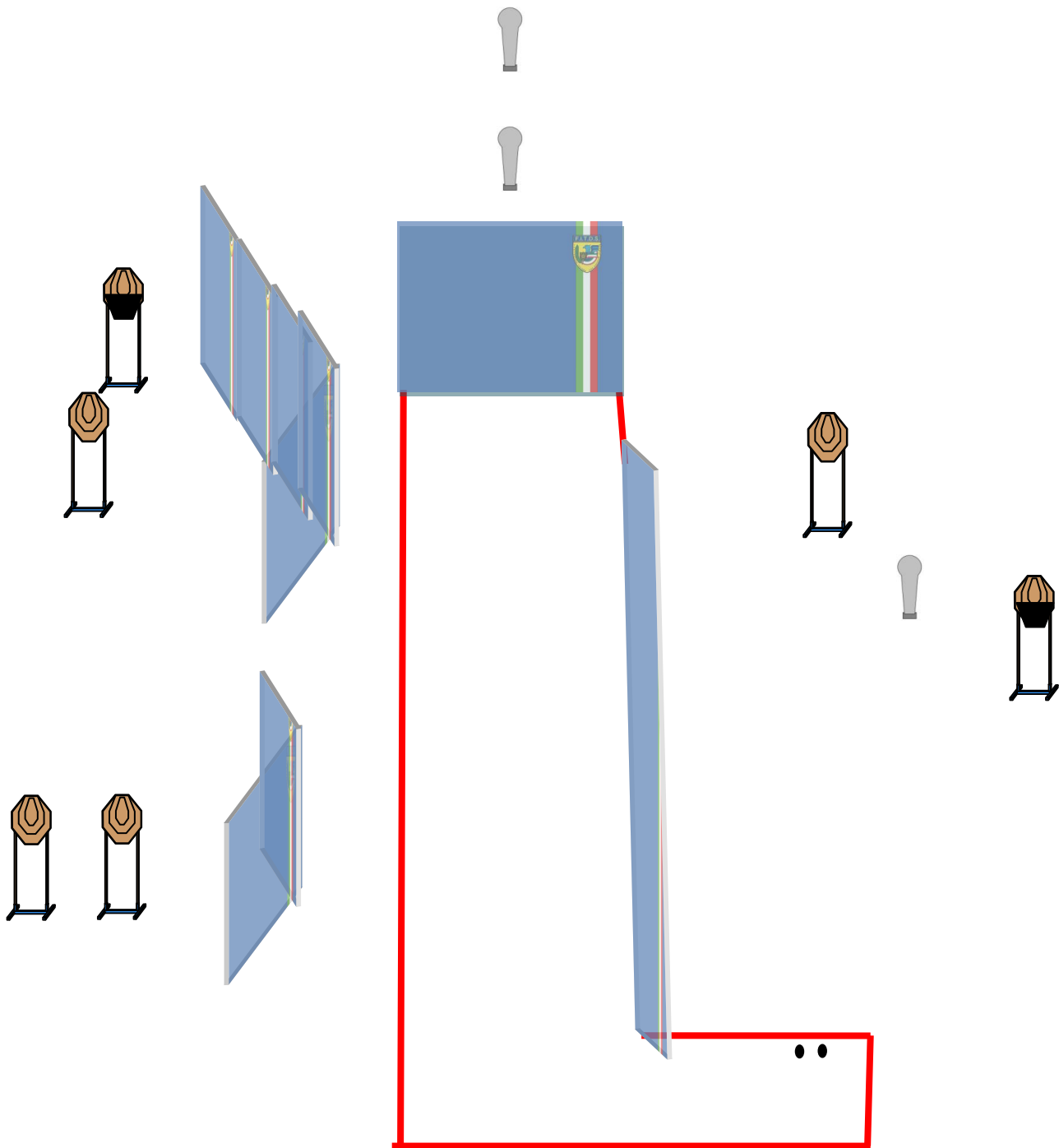
* PREMI GASTRONOMICI PER OGNI SINGOLA GARA E AD ESTRAZIONE 6 PREMI IMPORTANTI

ESERCIZIO 1



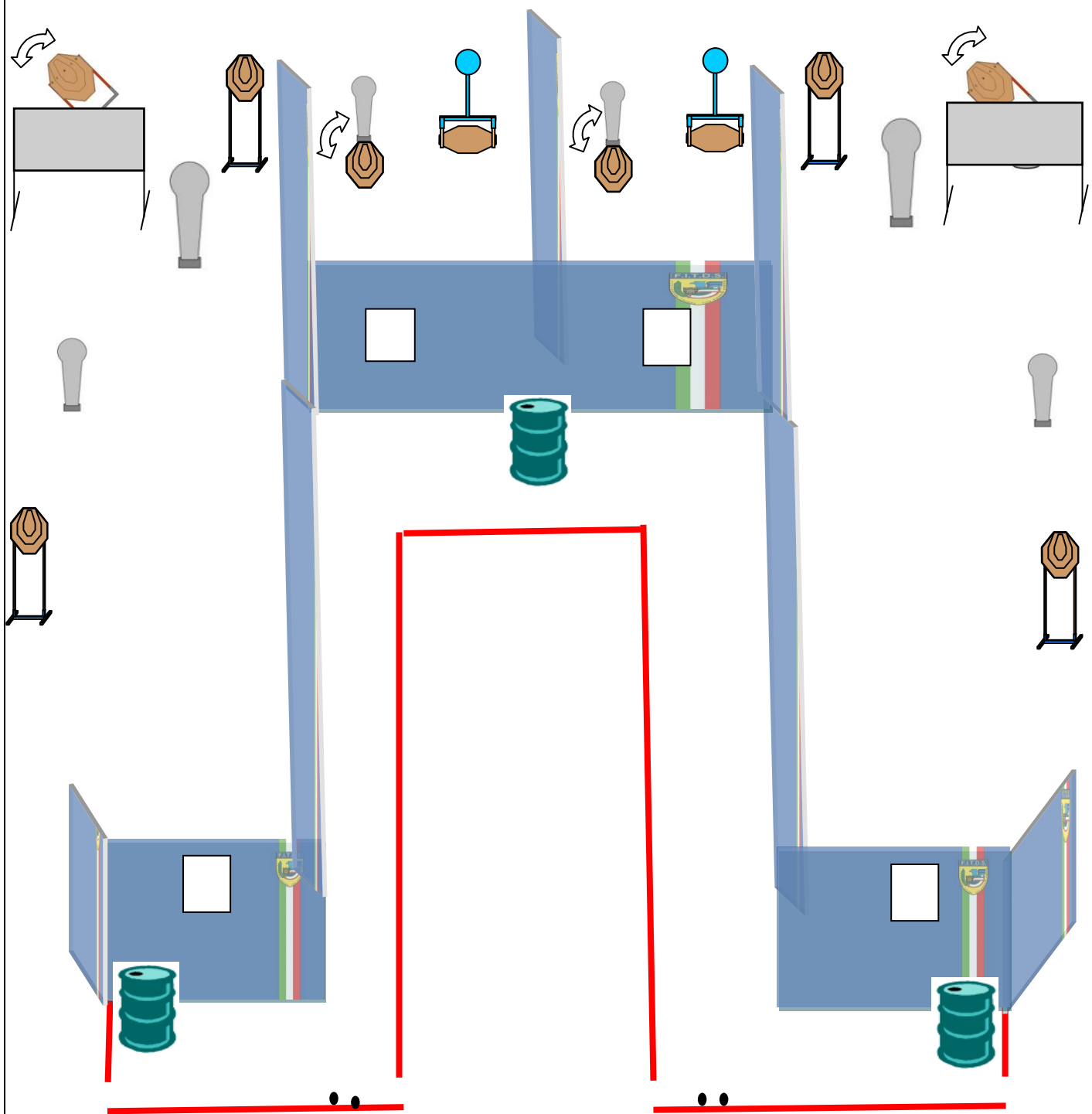
TIPOLOGIA ESERCIZIO		INFORMAZIONI	
ESERCIZIO	Medium course	BERSAGLI	8 Target
CONTEGGIO	Comstok		2 peppr
DISTANZE	5-20 mt		2 mini pepper
START	Segnale acustico		
STOP	Ultimo colpo		
PENALITA'	Regolamento I.P.S.C-F.I.T.D.S. Ultima edizione	COLPI MINIMI	20
		PUNTI POSSIBILI	100
START POSITION	In piedi relax ,talloni dei piedi che toccano gli appositi segni, arma in fondina in condizione di pronto in base alle rispettive divisioni.		
PROCEDURA	Al segnale acustico ingaggiare tutti i bersagli any order free style,rispettando fault lines,aperture e gli angoli di sicurezza,parapalle in elevazione, 180° in orizzontale,tutte le barricate sono hard cover.N.B. l'abbattimento dei 2 pepper attivano T 7e T 8		

ESERCIZIO 2



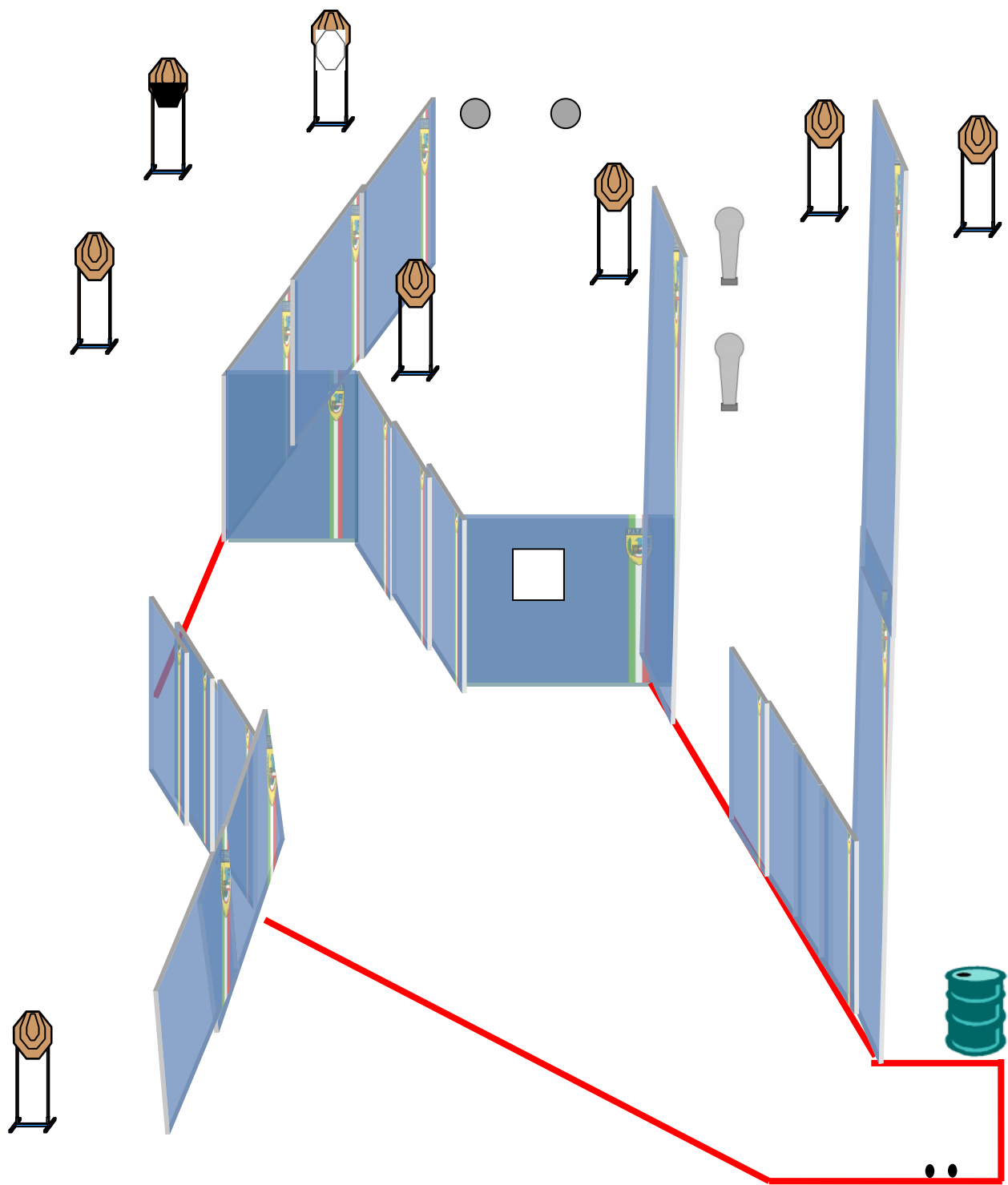
TIPOLOGIA ESERCIZIO		INFORMAZIONI	
ESERCIZIO	Medium course	BERSAGLI	6 Target
CONTEGGIO	Comstok		3 mini pepper
DISTANZE	7-15 mt		
START	Segnale acustico		
STOP	Ultimo colpo	COLPI MINIMI	15
PENALITA'	Regolamento I.P.S.C-F.I.T.D.S.Ultima edizione	PUNTI POSSIBILI	75
START POSITION	In piedi relax ,punte dei piedi che toccano gli appositi segni ,arma in fondina in condizione di pronto in base alle rispettive divisioni		
PROCEDURA	Al segnale acustico, e con la sola mano forte ingaggiare tutti i bersagli any order free style,rispettando fault lines,aperture e gli angoli di sicurezza,parapalle in elevazione, 180° in orizzontale,tutte le barricate sono hard cover N.B. è possibile utilizzare l'altra mano solo in caso di inceppamenti e/o cambio caricatore		

ESERCIZIO 3



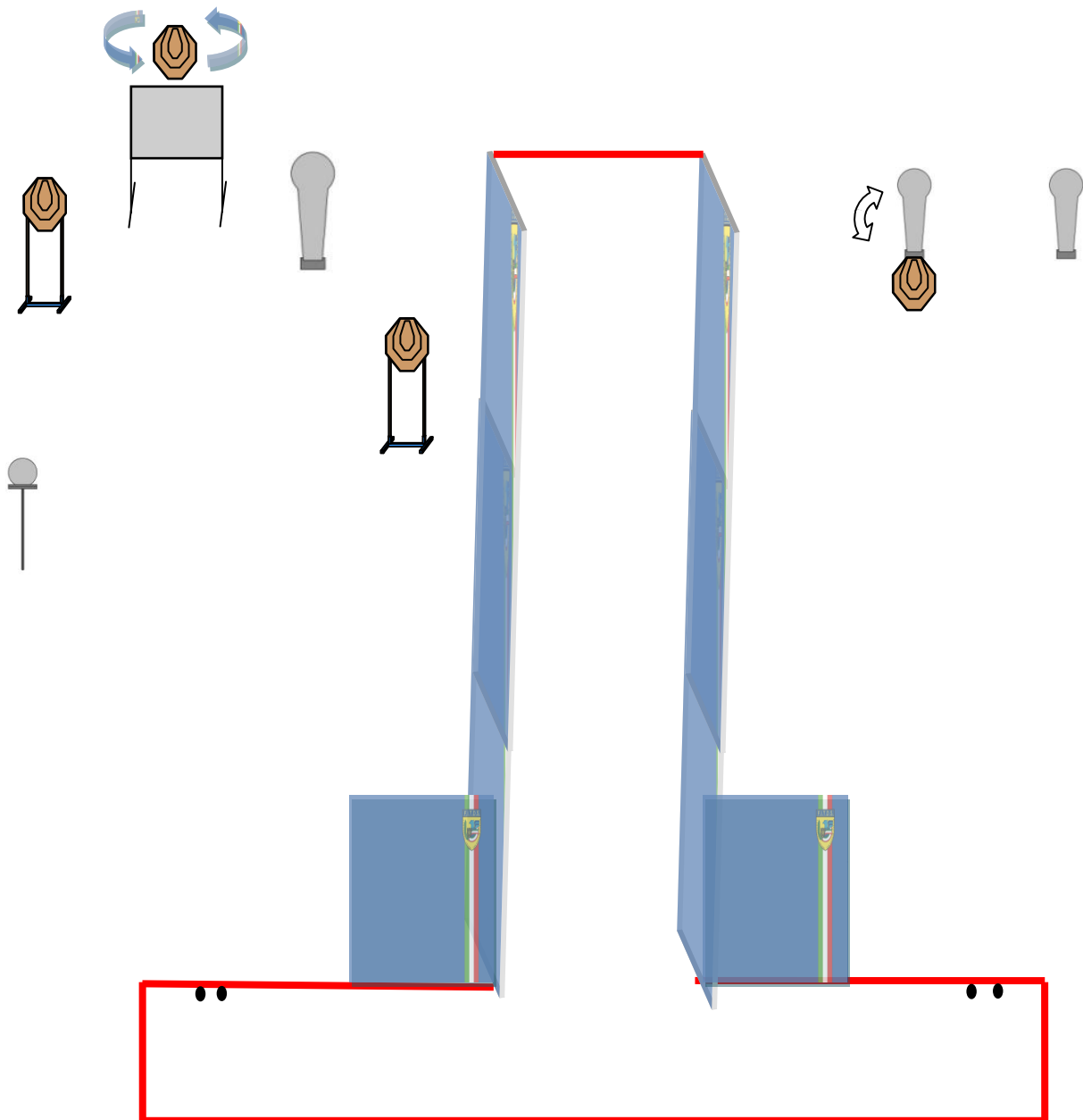
TIPOLOGIA ESERCIZIO		INFORMAZIONI	
ESERCIZIO	Long course	BERSAGLI	10 Target
CONTEGGIO	Comstok		2 pepper
DISTANZE	8-20 mt		4 mini pepper
START	Segnale acustico		2 piatti
STOP	Ultimo colpo	COLPI MINIMI	28
PENALITA'	Regolamento I.P.S.C-F.I.T.D.S.ultima edizione	PUNTI POSSIBILI	140
START POSITION	In piedi relax ,talloni che toccano gli appositi segni, arma in fondina carica,colpo non camerato.Tutti i caricatori che si intende utilizzare posizionati sui bidoni.		
PROCEDURA	Al segnale acustico ingaggiare tutti i bersagli any order free style,rispettando fault lines,aperture e gli angoli di sicurezza, parapalle in elevazione, 180° in orizzontale,tutte le barricate sono hard cover N.B. l'abbattimento dei pepper attivano T 3 e T 9, dei mini pepper attivano T 4 e T 7 , l'abbattimento dei piatti attivano T 5 e T 6		

ESERCIZIO 4



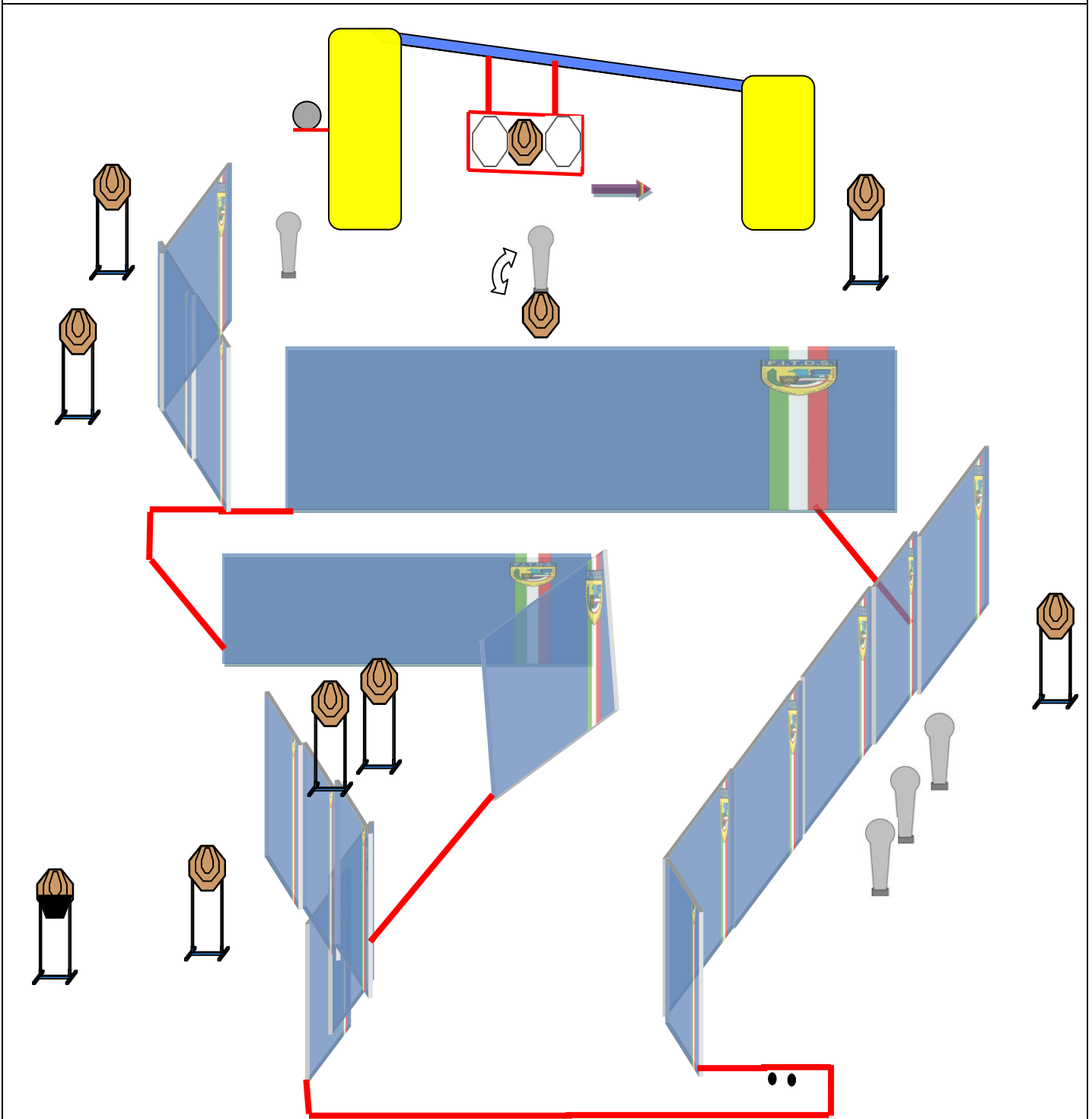
TIPOLOGIA ESERCIZIO		INFORMAZIONI	
ESERCIZIO	Medium course	BERSAGLI	8 Target
CONTEGGIO	Comstok		2 mini pepper
DISTANZE	8 – 15 mt		2 piatti
START	Segnale acustico		1 P.T.
STOP	Ultimo colpo		
PENALITA'	Regolamento I.P.S.C-F.I.T.D.S.Ultima edizione	COLPI MINIMI	20
		PUNTI POSSIBILI	100
START POSITION	In piedi relax, arma in fondina scarica ,il primo caricatore che si intende utilizzare posto sul bidone, gli altri nei porta caricatori		
PROCEDURA	Al segnale acustico ingaggiare tutti i bersagli any order free style, rispettando fault lines, aperture e gli angoli di sicurezza, parapalle in elevazione, 180° in orizzontale, tutte le barricate sono hard cover		

ESERCIZIO 5



TIPOLOGIA ESERCIZIO		INFORMAZIONI	
ESERCIZIO	Short course	BERSAGLI	4 Target
CONTEGGIO	Comstok		1 pepper
DISTANZE	10- 15 mt		2 mini pepper
			1 piatto
START	Segnale acustico		
STOP	Ultimo colpo	COLPI MINIMI	12
PENALITA'	Regolamento I.P.S.C-F.I.T.D.S Ultima edizione	PUNTI POSSIBILI	60
START POSITION	In piedi relax,punte dei piedi che toccano gli appositi segni o a dx o a sx ,arma in fondina in condizione di pronto in base alle rispettive divisioni.		
PROCEDURA	Al segnale acustico, ingaggiare tutti i bersagli any order free style,rispettando fault lines,aperture e gli angoli di sicurezza, parapalle in elevazione, 180° in orizzontale,tutte le barricate sono hard cover N.B. l'abbattimento del pepper attiva lo swinger T 2 e l'abbattimento del mini pepper attiva T 4		

ESERCIZIO 6

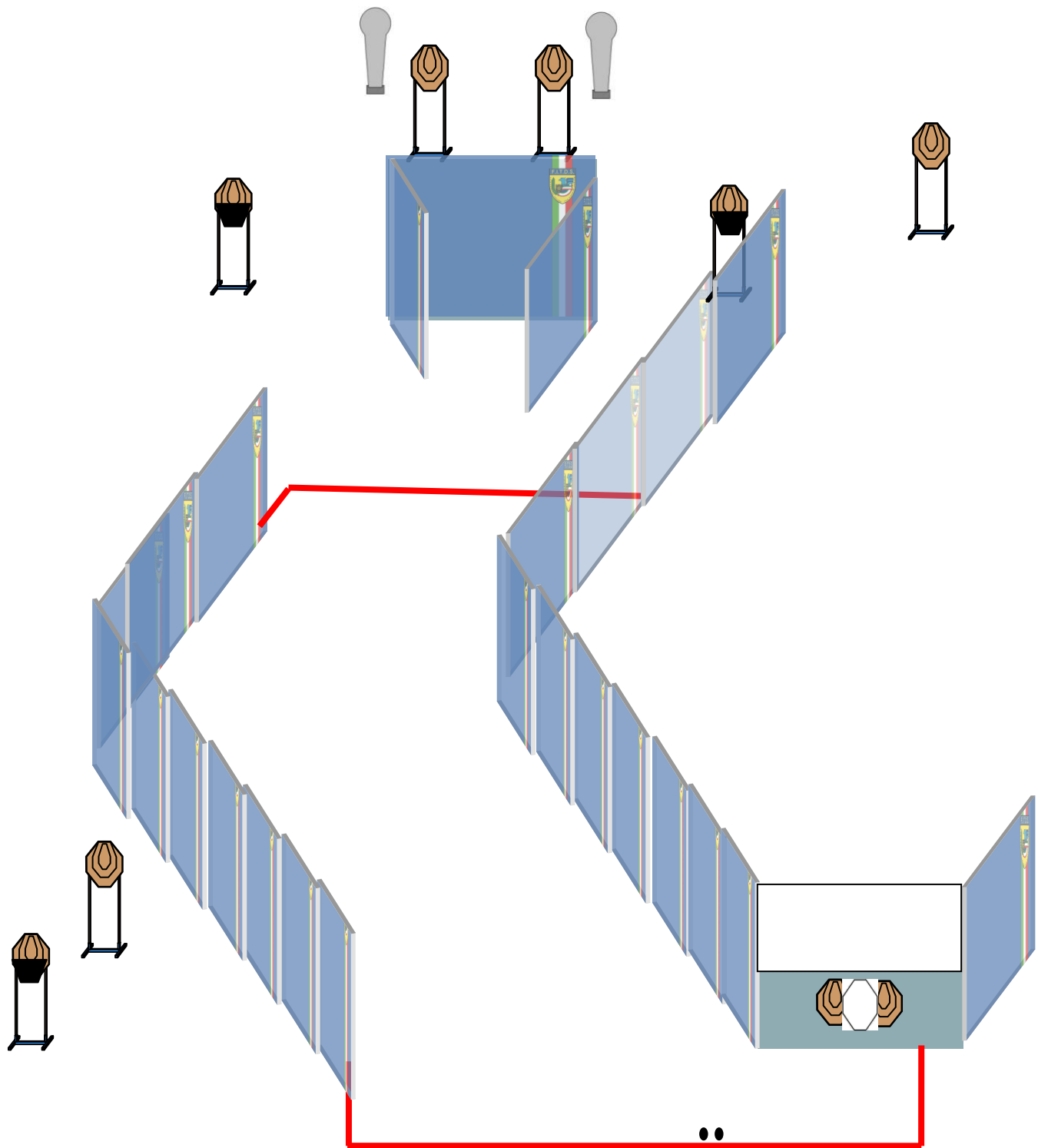


TIPOLOGIA ESERCIZIO

INFORMAZIONI


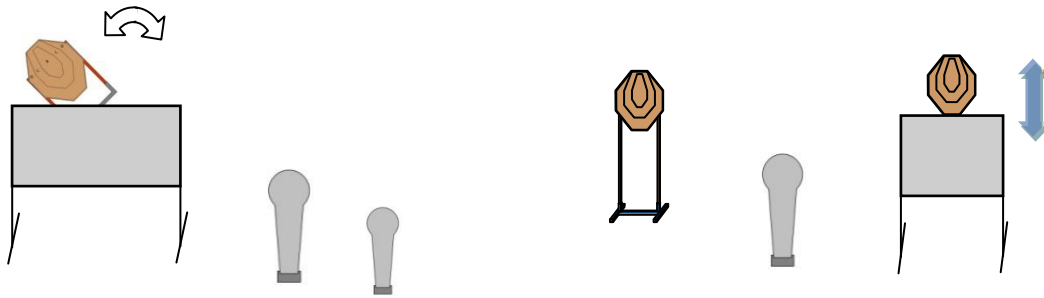
TIPOLOGIA ESERCIZIO		INFORMAZIONI	
ESERCIZIO	Long course	BERSAGLI	10 Target
CONTEGGIO	Comstok		5 mini pepper
DISTANZE	5-15 mt		1 piatto
START	Segnale acustico		2 PT
STOP	Ultimo colpo	COLPI MINIMI	26
PENALITA'	Regolamento I.P.S.C-F.I.T.D.S Ultima edizione	PUNTI POSSIBILI	130
START POSITION	In piedi relax, punte dei piedi che toccano gli appositi segni, arma in fondina in condizione di pronto in base alle rispettive divisioni		
PROCEDURA	Al segnale acustico ingaggiare tutti i bersagli any order free style, rispettando fault lines, aperture e gli angoli di sicurezza, parapalle in elevazione, 180° in orizzontale, tutte le barricate sono hard cover NB l'abbattimento del piatto attiva T 8		

ESERCIZIO 7



TIPOLOGIA ESERCIZIO		INFORMAZIONI	
ESERCIZIO	Medium course	BERSAGLI	9 Target
CONTEGGIO	Comstok		2 mini pepper
DISTANZE	1-20 mt		1 P.T.
START	Segnale acustico		
STOP	Ultimo colpo	COLPI MINIMI	20
PENALITA'	Regolamento I.P.S.C-F.I.T.D.S Ultima edizione	PUNTI POSSIBILI	100
START POSITION	In piedi relax, talloni che toccano gli appositi segni arma in fondina carica ,colpo non camerato.		
PROCEDURA	Al segnale acustico ingaggiare tutti i bersagli any order free style,rispettando fault lines, aperture e gli angoli di sicurezza, parapalle in elevazione, 180° in orizzontale,tutte le barricate sono hard cover		

ESERCIZIO 8



TIPOLOGIA ESERCIZIO		INFORMAZIONI	
ESERCIZIO	Short course	BERSAGLI	3 Target
CONTEGGIO	Comstok		1 mini pepper
DISTANZE	10-12 mt		2 pepper
START	Segnale acustico		
STOP	Ultimo colpo	COLPI MINIMI	9
PENALITA'	Regolamento I.P.S.C-F.I.T.D.S Ultima edizione	PUNTI POSSIBILI	45
START POSITION	In piedi relax , spalle ai bersagli punte dei piedi che toccano gli appositi segni, arma in fondina scarica,caricatori nei porta caricatori		
PROCEDURA	Al segnale acustico ingaggiare tutti i bersagli any order free style,rispettando fault lines,aperture e gli angoli di sicurezza,parapalle in elevazione, 180° in orizzontale,tutte le barricate sono hard cover N.B. l'abbattimento dei pepper attivano T 1 e T 3		

STAGE PROFILE

STAGE	COLPI	CARTE	PIATTI	MINI PEPPER	PEPPER	P/T	%
1	20	8	0	2	2	0	13,34
2	15	6	0	3	0	0	10,00
3	28	10	2	4	2	0	18,66
4	20	8	2	2	0	1	13,34
5	12	4	1	2	1	0	8,00
6	26	10	1	5	0	2	17,32
7	20	9	0	2	0	1	13,34
8	9	3	0	1	2	0	6,00
TOT.	150	58	6	21	7	4	100