



LO SHOOTING ACADEMY CLUB ORGANIZZA

13° Campionato d'inverno 2014/2015

STAGE - 3[^] GARA

24/25 GENNAIO

NUMERO STAGE: 8

COLPI MINIMI: 150

LUOGO: CALVISANO

ISCRIZIONI: EURO 40,00 (PAGARE SUL CAMPO)

DIVISIONI AMMESSE: OPEN-STANDARD-PRODUCTION-CLASSIC-REVOLVER

MUNIZIONI: A CURA DI OGNI SINGOLO TIRATORE ,LIBERO OGNI TIPO
MUNIZIONI

RISTORAZIONE: SARA' PRESENTE SUL CAMPO UN PUNTO DI RISTORO

REGOLAMENTO: I.P.S.C. -F.I.T.D.S.

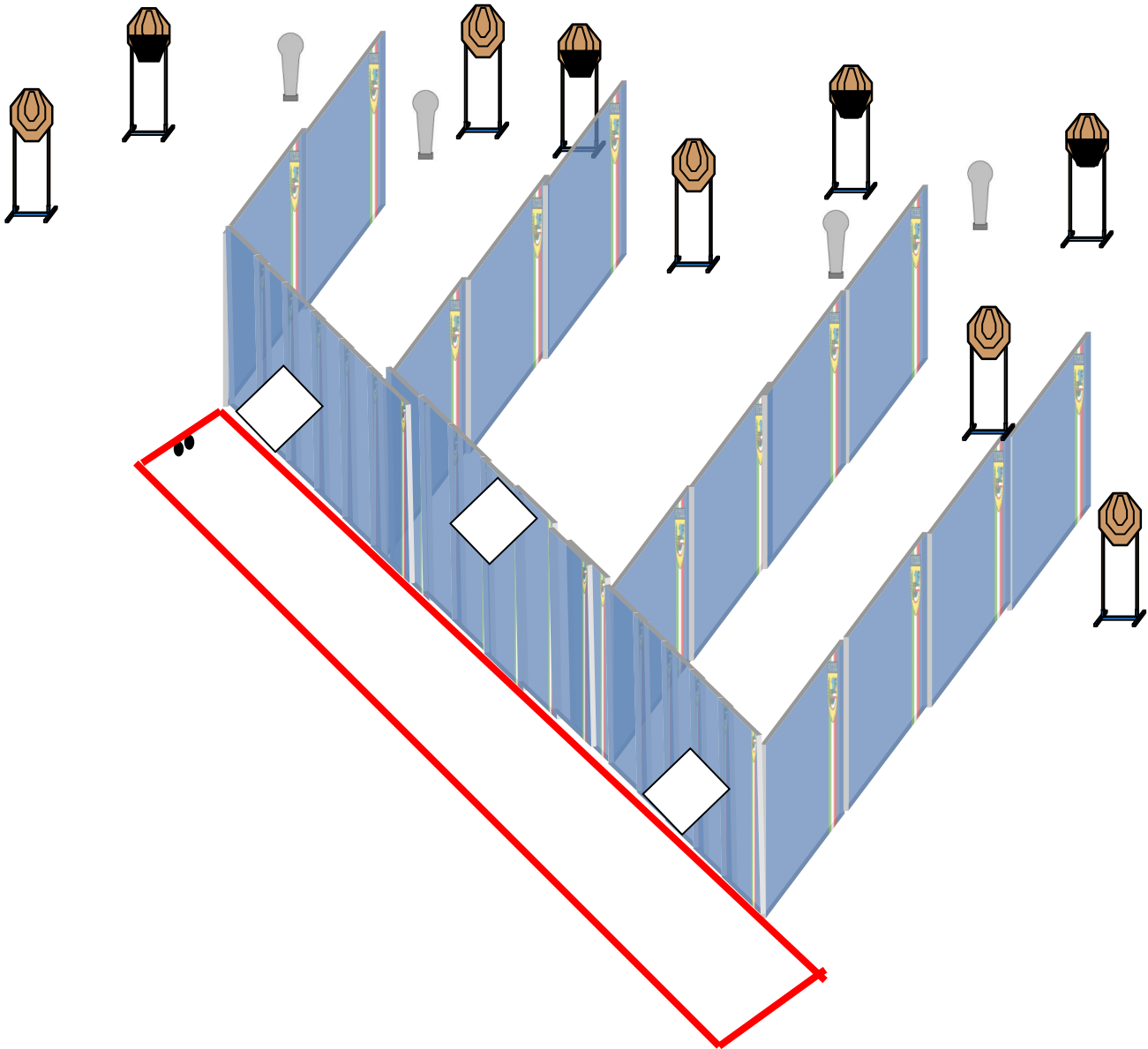
ORARI: SABATO POMERIGGIO : 12,15 - FINE (MASSIMO 60 TIRATORI)
DOMENICA MATTINA : 9,00 -FINE (MASSIMO 60 TIRATORI)

MATCH DIRECTOR: MAGLI ESTERINO (TEL.339-6935052)

RANGE OFFICER: A CURA DELL'ORGANIZZAZIONE

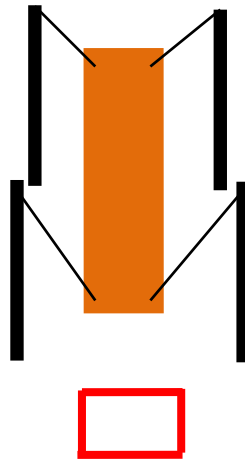
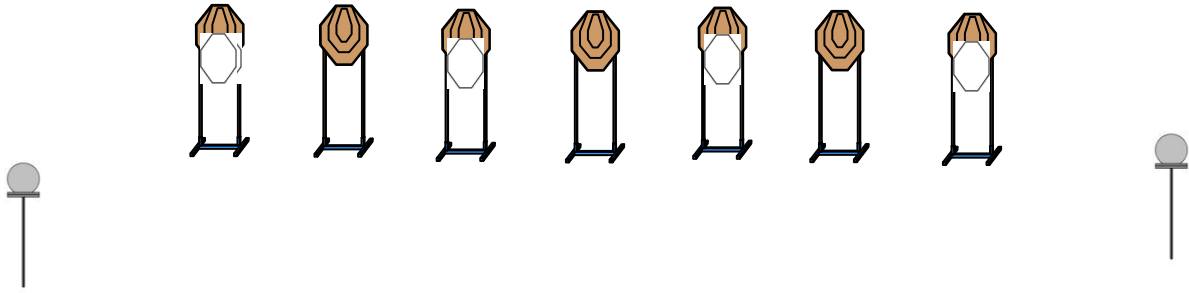
*** PREMI GASTRONOMICI PER OGNI SINGOLA GARA E AD ESTRAZIONE 6 PREMI IMPORTANTI**

ESERCIZIO 1



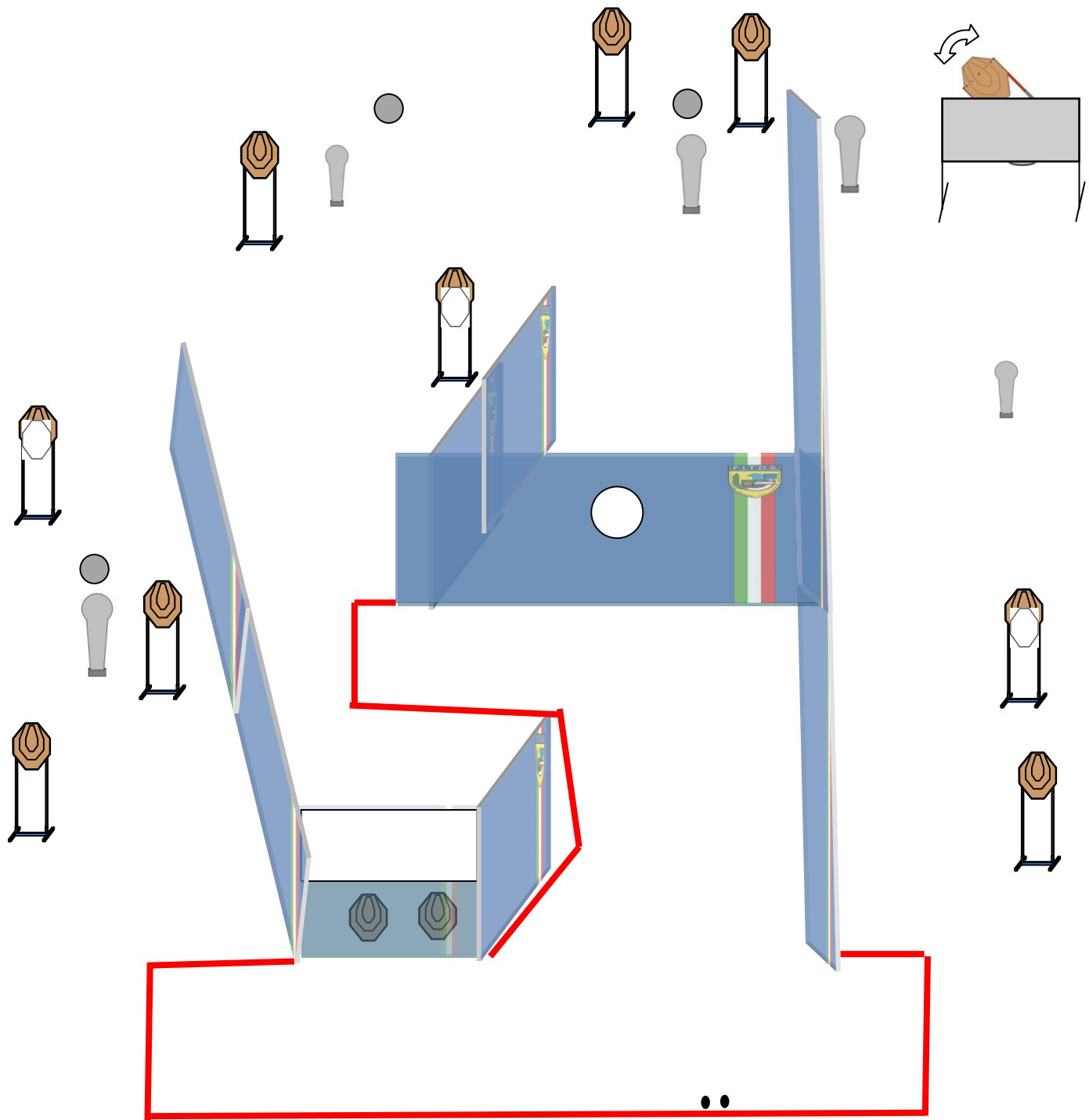
TIPOLOGIA ESERCIZIO		INFORMAZIONI	
ESERCIZIO	Medium course	BERSAGLI	9 Target
CONTEGGIO	Comstok		
DISTANZE	8-15 mt		4 mini pepper
START	Segnale acustico		
STOP	Ultimo colpo		
PENALITA'	Regolamento I.P.S.C-F.I.T.D.S. Ultima edizione	COLPI MINIMI	22
		PUNTI POSSIBILI	110
START POSITION	In piedi relax ,punte dei piedi che toccano gli appositi segni, arma in fondina in condizione di pronto in base alle rispettive divisioni.		
PROCEDURA	Al segnale acustico ingaggiare tutti i bersagli any order free style,rispettando fault lines,aperture e gli angoli di sicurezza,parapalle in elevazione, 180° in orizzontale,tutte le barricate sono hard cover.		

ESERCIZIO 2



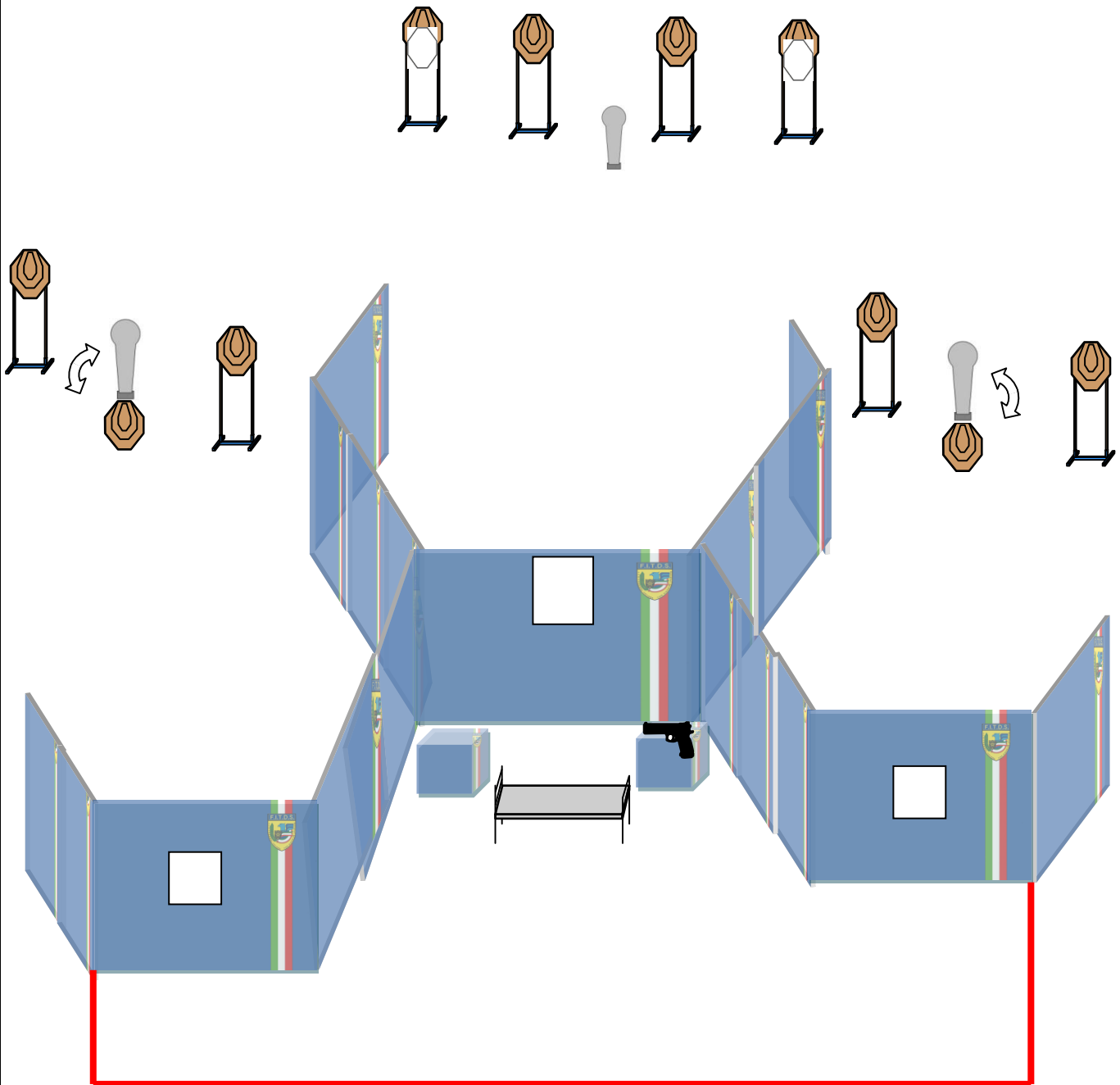
TIPOLOGIA ESERCIZIO		INFORMAZIONI	
ESERCIZIO	Short course	BERSAGLI	7 Target
CONTEGGIO	Comstok		
DISTANZE	10-15 mt		2 piatti
START	Segnale acustico		4 pt
STOP	Ultimo colpo	COLPI MINIMI	9
PENALITA'	Regolamento I.P.S.C-F.I.T.D.S.Ultima edizione	PUNTI POSSIBILI	45
START POSITION	In piedi relax ,all'interno del box ,arma in fondina in condizione di pronto in base alle rispettive divisioni		
PROCEDURA	Al segnale acustico, da sopra la passerella , ingaggiare con almeno un colpo tutti i bersagli any order free style,rispettando fault lines,aperture e gli angoli di sicurezza,parapalle in elevazione, 180° in orizzontale,tutte le barricate sono hard cover		

ESERCIZIO 3



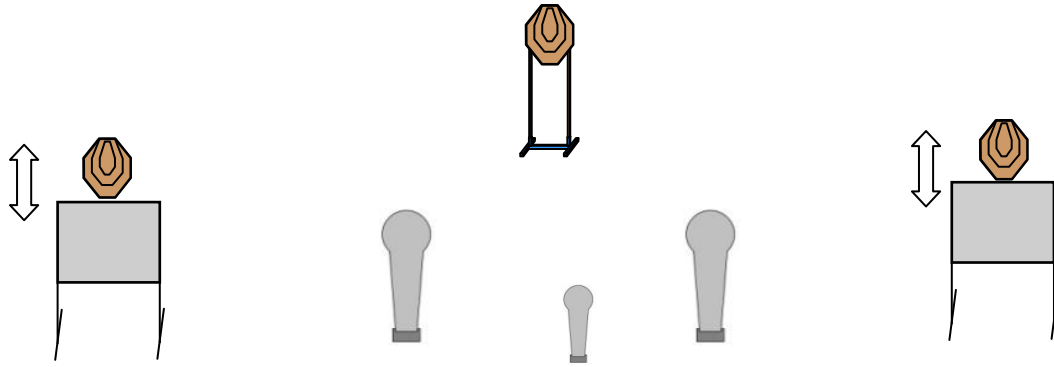
TIPOLOGIA ESERCIZIO		INFORMAZIONI	
ESERCIZIO	Long course	BERSAGLI	12 Target
CONTEGGIO	Comstok		3 pepper
DISTANZE	1-20 mt		2 mini pepper
START	Segnale acustico		3 piatti
			3 PT
STOP	Ultimo colpo	COLPI MINIMI	32
PENALITA'	Regolamento I.P.S.C-F.I.T.D.S.ultima edizione	PUNTI POSSIBILI	160
START POSITION	In piedi relax ,talloni che toccano gli appositi segni, arma in fondina carica,colpo non camerato		
PROCEDURA	Al segnale acustico ingaggiare tutti i bersagli any order free style,rispettando fault lines,aperture e gli angoli di sicurezza, parapalle in elevazione, 180° in orizzontale,tutte le barricate sono hard cover N.B. l'abbattimento del pepper attiva T 3		

ESERCIZIO 4



TIPOLOGIA ESERCIZIO		INFORMAZIONI	
ESERCIZIO	Medium course	BERSAGLI	10 Target
CONTEGGIO	Comstok		3 mini pepper
DISTANZE	7 – 15 mt		2 PT
START	Segnale acustico		
STOP	Ultimo colpo		
PENALITA'	Regolamento I.P.S.C-F.I.T.D.S.Ultima edizione	COLPI MINIMI	23
		PUNTI POSSIBILI	115
START POSITION	Disteso sul letto ,mani sotto la nuca,arma carica sul comodino di dx o di sx , colpo non camerato		
PROCEDURA	Al segnale acustico ingaggiare tutti i bersagli any order free style,rispettando fault lines,aperture e gli angoli di sicurezza, parapalle in elevazione, 180° in orizzontale,tutte le barricate sono hard cover N.B.-l'abbattimento dei pepper attivano T 8 e T 10		

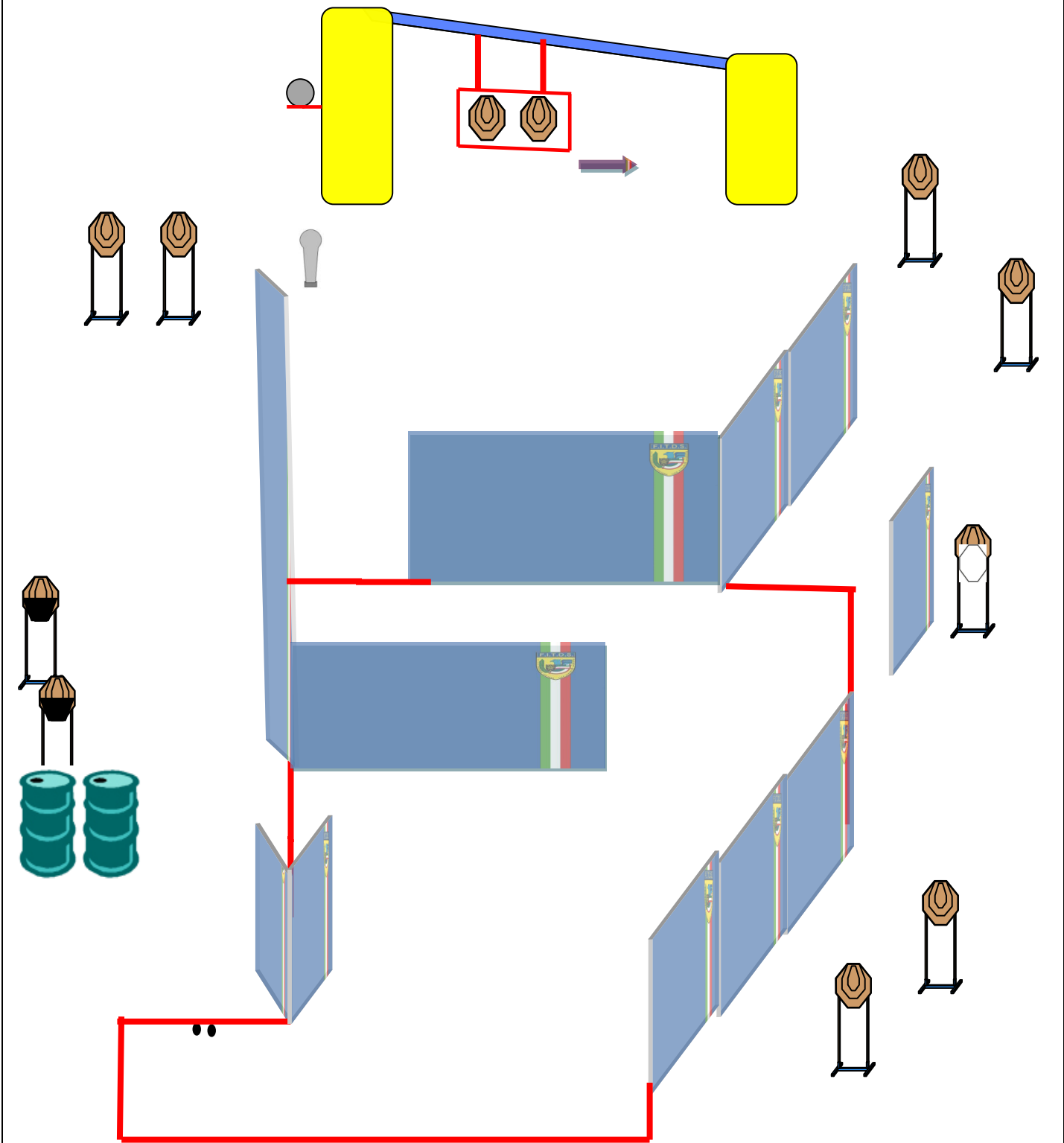
ESERCIZIO 5



BICICLETTA

TIPOLOGIA ESERCIZIO		INFORMAZIONI	
ESERCIZIO	Short course	BERSAGLI	3 Target
CONTEGGIO	Comstok		2 pepper
DISTANZE	10- 15 mt		1 mini pepper
START	Segnale acustico		
STOP	Ultimo colpo	COLPI MINIMI	9
PENALITA'	Regolamento I.P.S.C-F.I.T.D.S Ultima edizione	PUNTI POSSIBILI	45
START POSITION	Seduti sulla bicicletta, piedi sui pedali, mani che impugnano il manubrio, arma nel cestino scarica, caricatori nei porta caricatori		
PROCEDURA	Al segnale acustico, mantenendo i piedi sui pedali ingaggiare tutti i bersagli any order free style, rispettando fault lines, aperture e gli angoli di sicurezza, parapalle in elevazione, 180° in orizzontale, tutte le barricate sono hard cover N.B. l'abbattimento dei pepper attivano T1 e T3		

ESERCIZIO 6



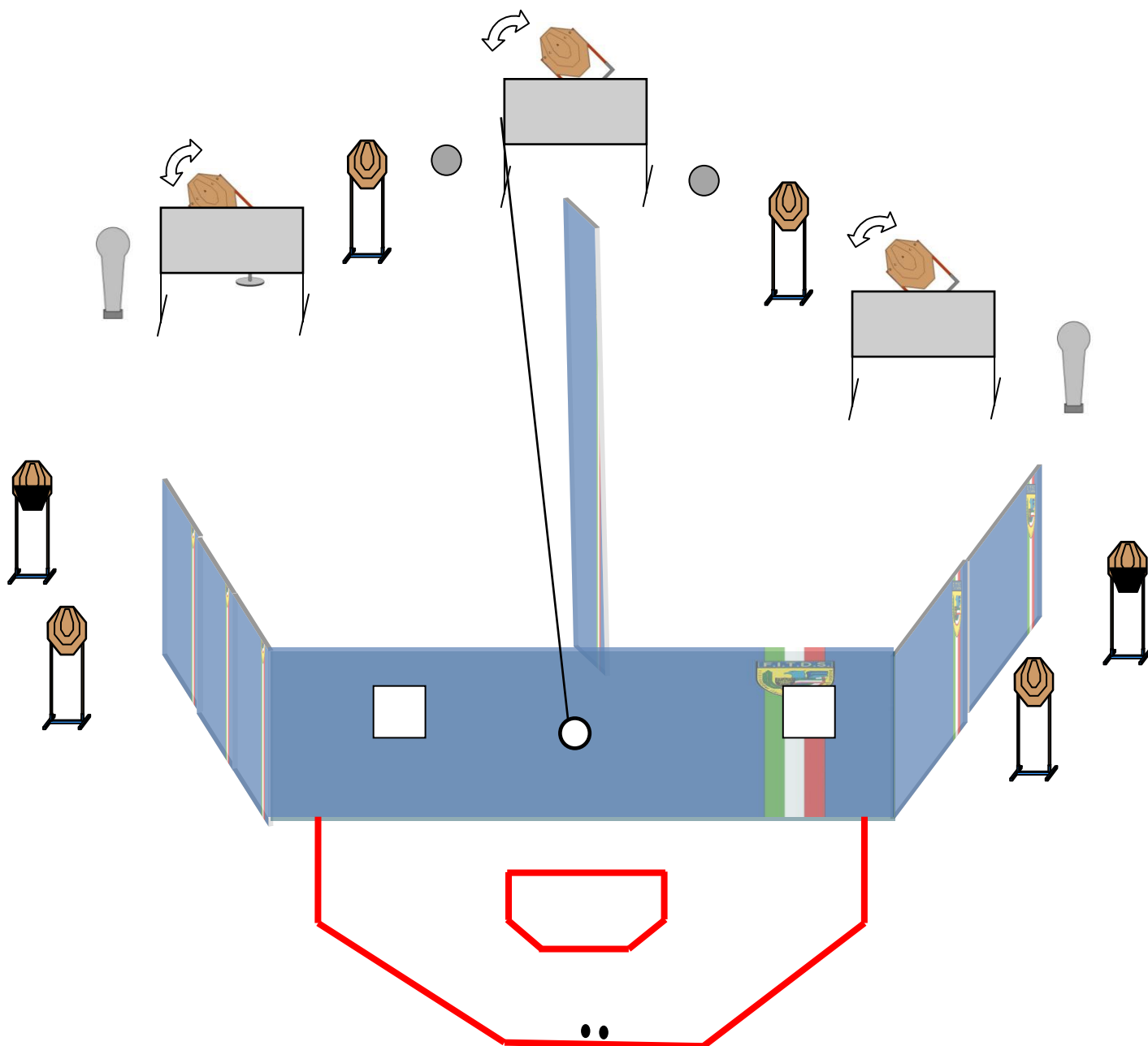
TIPOLOGIA ESERCIZIO

INFORMAZIONI

TIPOLOGIA ESERCIZIO		INFORMAZIONI	
ESERCIZIO	Medium course	BERSAGLI	11 Target
CONTEGGIO	Comstok		1 mini pepper
DISTANZE	6-18 mt		1 piatto
START	Segnale acustico		1 PT
STOP	Ultimo colpo	COLPI MINIMI	24
PENALITA'	Regolamento I.P.S.C-F.I.T.D.S Ultima edizione	PUNTI POSSIBILI	120
START POSITION	In piedi relax, punte dei piedi che toccano gli appositi segni , arma in fondina in condizione di pronto in base alle rispettive divisioni		

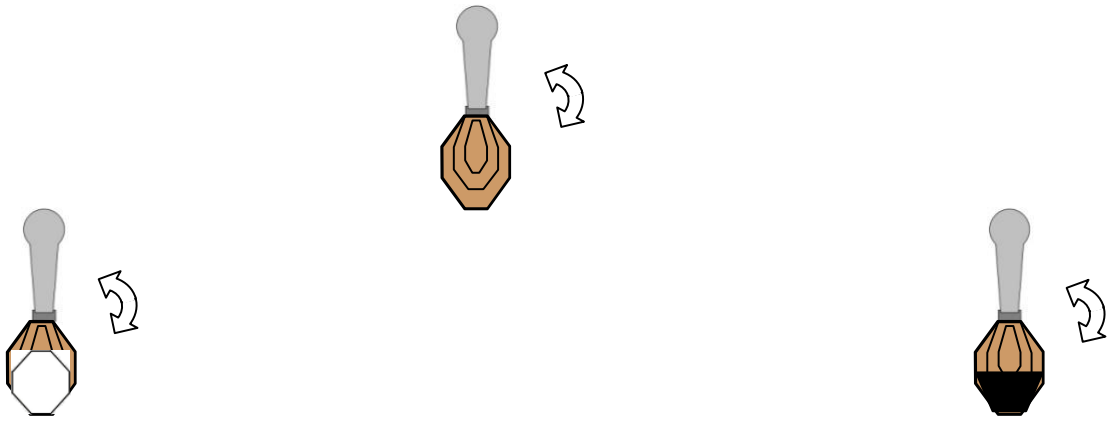
PROCEDURA Al segnale acustico ingaggiare tutti i bersagli any order free style,rispettando fault lines, aperture e gli angoli di sicurezza, parapalle in elevazione, 180° in orizzontale, tutte le barricate sono hard cover NB l'abbattimento del piatto attiva T 10 T 11

ESERCIZIO 7



TIPOLOGIA ESERCIZIO		INFORMAZIONI	
ESERCIZIO	Medium course	BERSAGLI	9 Target
CONTEGGIO	Comstok		2 pepper
DISTANZE	6-15 mt		2 piatti
START	Segnale acustico		
STOP	Ultimo colpo	COLPI MINIMI	22
PENALITA'	Regolamento I.P.S.C-F.I.T.D.S Ultima edizione	PUNTI POSSIBILI	110
START POSITION	In piedi relax, talloni che toccano gli appositi segni arma in fondina carica in base alle rispettive divisioni.		
PROCEDURA	Al segnale acustico ingaggiare tutti i bersagli any order free style,rispettando fault lines,aperture e gli angoli di sicurezza, parapalle in elevazione, 180° in orizzontale,tutte le barricate sono hard cover N.B l'abbattimento dei 2 pepper attivano T3 e T7, tirando l'anello si attiva T5		

ESERCIZIO 8



BAULE

TIPOLOGIA ESERCIZIO		INFORMAZIONI	
ESERCIZIO	Short course	BERSAGLI	3 Target
CONTEGGIO	Comstok		3 mini pepper
DISTANZE	10-20 mt		1 P.T.
START	Segnale acustico		
STOP	Ultimo colpo	COLPI MINIMI	9
PENALITA'	Regolamento I.P.S.C-F.I.T.D.S Ultima edizione	PUNTI POSSIBILI	45
START POSITION	In piedi , relax , arma nel baule carica ,caricatore inserito colpo non camerato		
PROCEDURA	Al segnale acustico ingaggiare tutti i bersagli any order free style,rispettando fault lines,aperture e gli angoli di sicurezza,parapalle in elevazione, 180° in orizzontale,tutte le barricate sono hard cover N.B. l'abbattimento dei mini pepper attivano T 1 T 2 e T 3		

STAGE PROFILE

STAGE	COLPI	PUNTI	CARTE	PIATTI	MINI PEPPER	PEPPER	P/T	%
1	22	110	9	0	4	0	0	14,67
2	9	45	7	2	0	0	4	6,00
3	32	160	12	3	3	2	3	21,33
4	23	115	10	0	3	0	2	15,33
5	9	45	3	0	1	2	0	6,00
6	24	120	11	1	1	0	1	16,00
7	22	110	9	2	0	2	0	14,67
8	9	45	3	0	3	0	0	6,00
TOT.	150	750	64	8	15	6	6	100