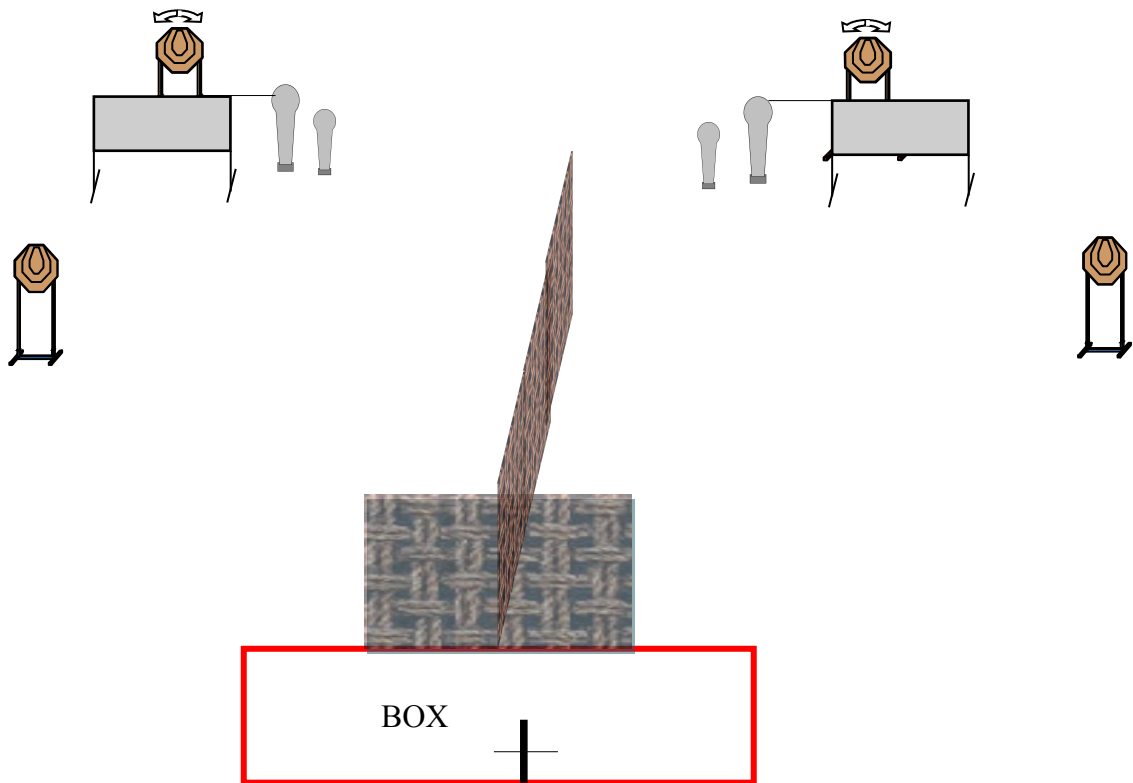
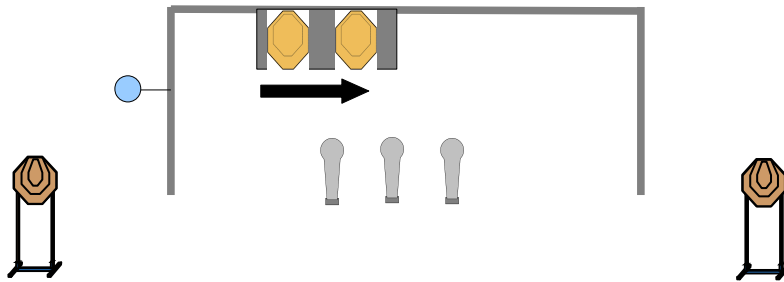


ESERCIZIO 1



TIPOLOGIA ESERCIZIO		INFORMAZIONI	
ESERCIZIO	SHORT COURSE		- 4 CARTE
CONTEGGIO	COMSTOCK	BERSAGLI	- 2 MINI PEPPER
DISTANZE	8-15 M		- 2 PEPPER POPPER
START	SEGNALE ACUSTICO		
STOP	ULTIMO COLPO	COLPI MINIMI	12
PENALITA'	REGOLAMENTO I.P.S.C. ULTIMA ED.	PUNTI POSSIBILI	60
START POSITION	IN PIEDI NEL BOX COME MOSTRATO DAL R.O. ARMA IN FONDINA, CARICATORE INSERITO, COLPO NON CAMERATO.		
PROCEDURA	AL SEGNALE ACUSTICO IL TIRATORE DOVRA' INGAGGIARE TUTTI I BERSAGLI ANY ORDER FREESTYLE, RISPETTANDO GLI ANGOLI DI SICUREZZA - 45° IN ELEVAZIONE, 180° IN ORIZZONTALE, RISPETTANDO LE FAULT LINES, TUTTE LE BARRICATE SONO HARD COVER. N.B. L'ABBATTIMENTO DEL PEPPER 1 ATTIVA T2 E L'ABBATTIMENTO DEL PEPPER 2 ATTIVA T4.		

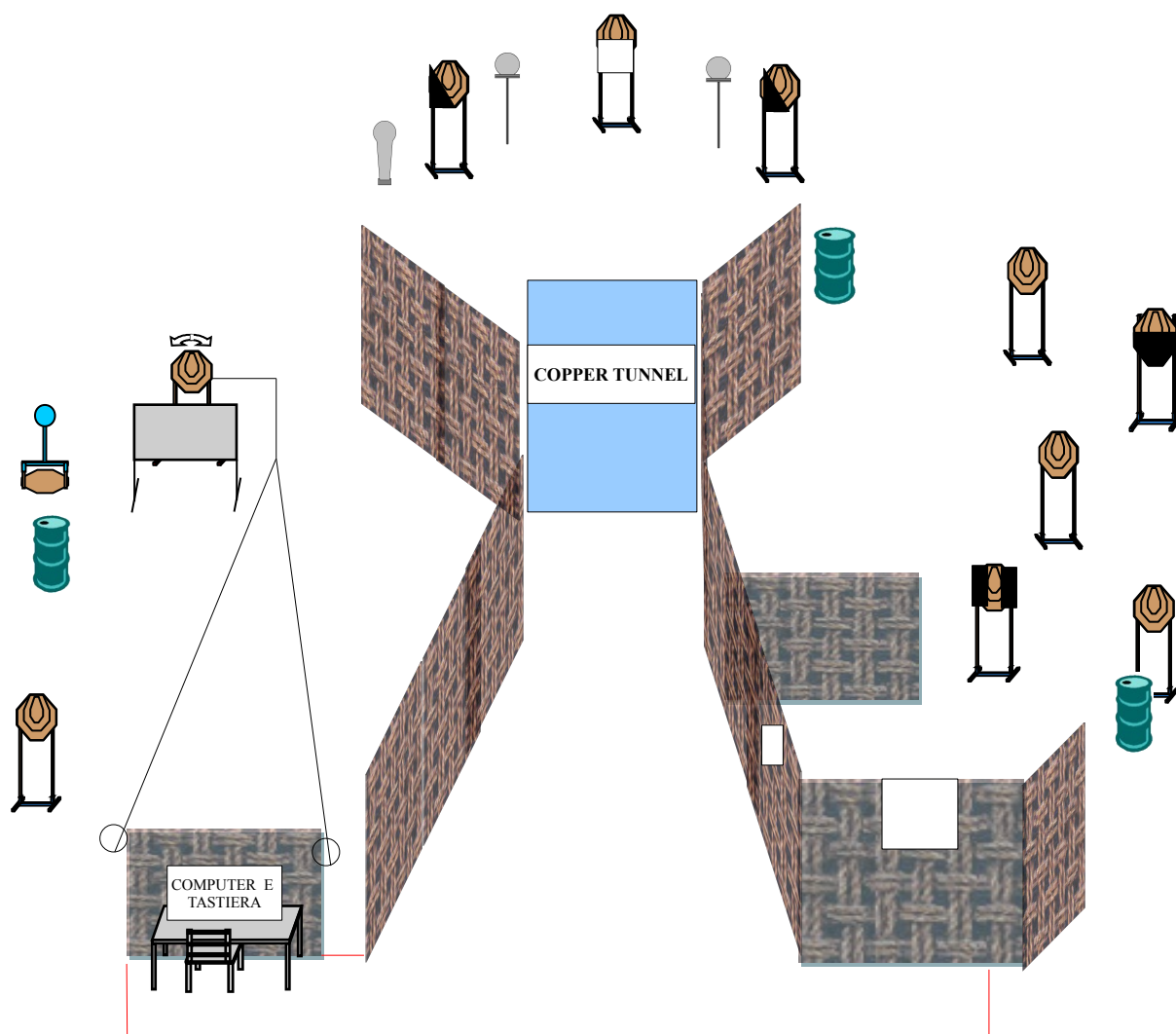
ESERCIZIO 2



BOX

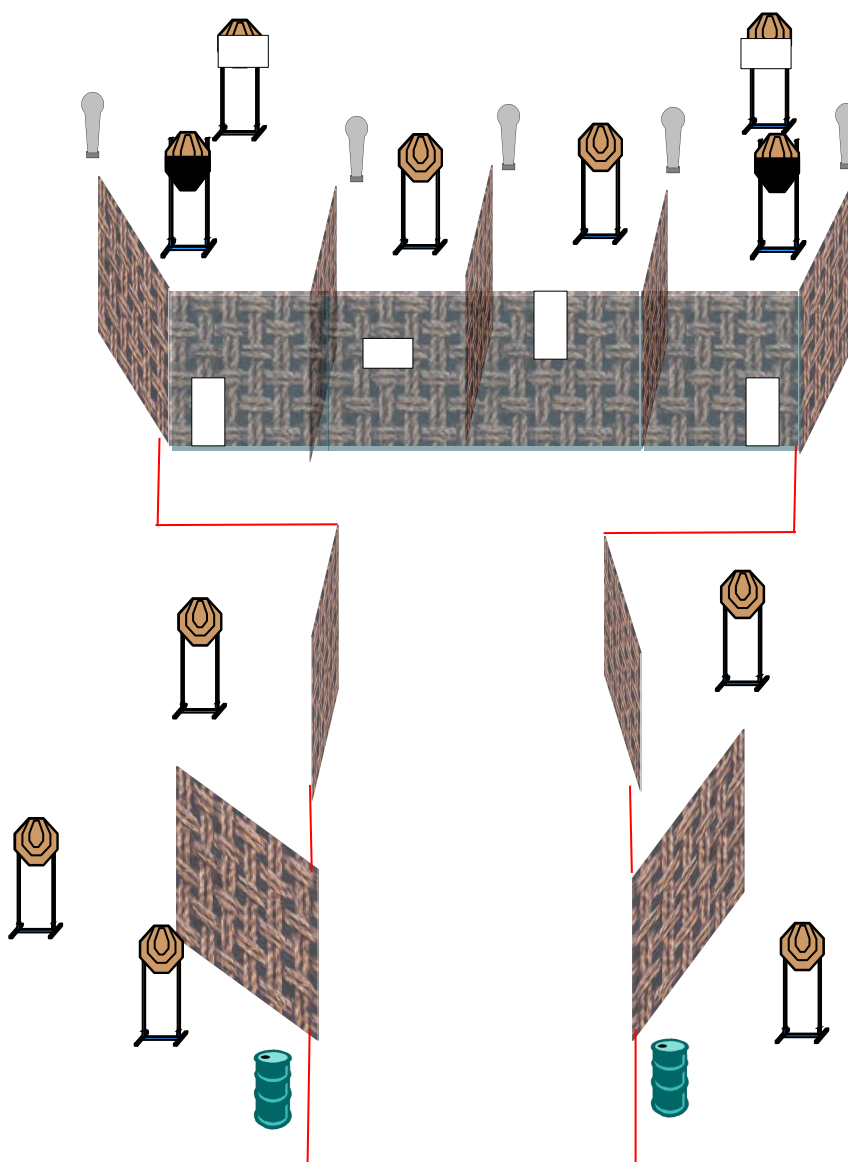
TIPOLOGIA ESERCIZIO		INFORMAZIONI	
ESERCIZIO	SHORT COURSE		- 4 CARTE
CONTEGGIO	COMSTOCK	BERSAGLI	- 3 MINI PEPPER
DISTANZE	10- 13 M		- 1 PIATTI
START	SEGNALE ACUSTICO		
STOP	ULTIMO COLPO	COLPI MINIMI	12
PENALITA'	REGOLAMENTO I.P.S.C. ULTIMA ED.	PUNTI POSSIBILI	60
START POSITION	POSIZIONE RELAX ALL'INTERNO DEL BOX. ARMA IN FONDINA IN CONDIZIONI DI PRONTO.		
PROCEDURA	<p>AL SEGNALE ACUSTICO IL TIRATORE DOVRA' INGAGGIARE TUTTI I BERSAGLI ANY ORDER FREESTYLE, RISPETTANDO GLI ANGOLI DI SICUREZZA – 45° IN ELEVAZIONE, 180° IN ORIZZONTALE, RISPETTANDO LE FAULT LINES.</p> <p>N.B. L'ABBATTIMENTO DEL PIATTO ATTIVA T2 E T3. INOLTRE E' OBBLIGATORIO EFFETTUARE UN CAMBIO CARICATORE PRIMA DI INGAGGIARE I 3 MINI PEPPER O DOPO AVER INGAGGIATO I 3 MINI PEPPER PER POTER INGAGGIARE GLI ALTRI BERSAGLI (E' PREVISTA UNA PENALITA' PER OGNI COLPO SPARATO SE NON SI E' EFFETTUATO IL CAMBIO CARICATORE).</p>		

ESERCIZIO 3



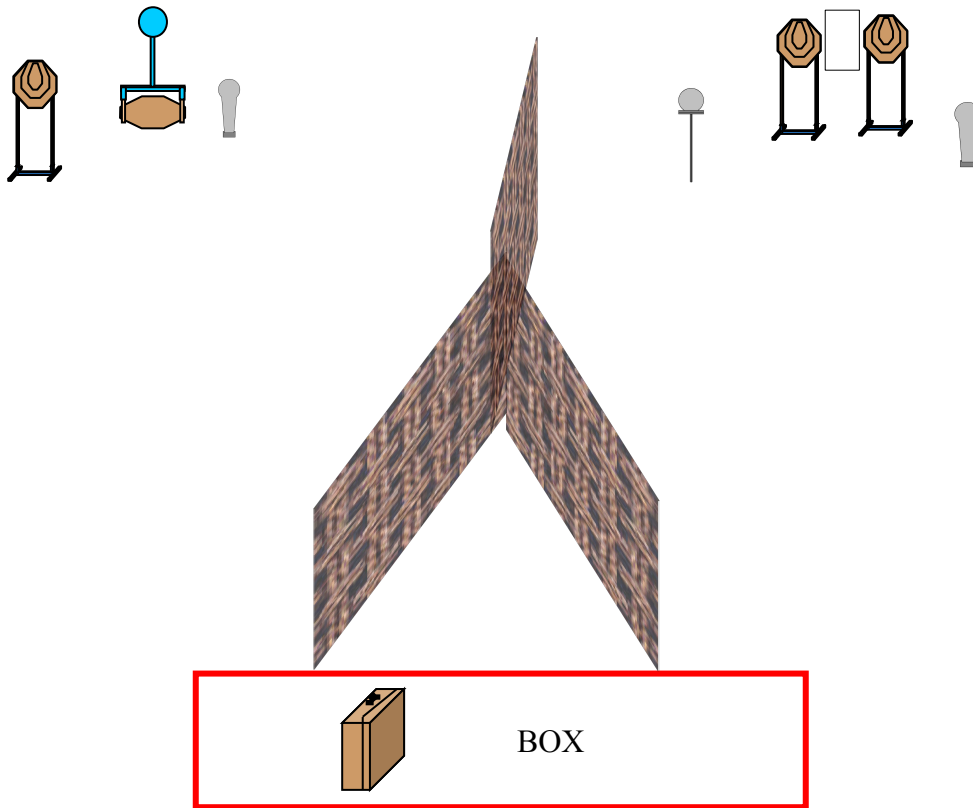
TIPOLOGIA ESERCIZIO		INFORMAZIONI	
ESERCIZIO	LONG COURSE		- 11 CARTE
CONTEGGIO	COMSTOCK	BERSAGLI	- 1 MINI PEPPER
DISTANZE	10- 13 M		- 3 PIATTI
START	SEGNALE ACUSTICO		- 1 P.T.
STOP	ULTIMO COLPO	COLPI MINIMI	26
PENALITA'	REGOLAMENTO I.P.S.C. ULTIMA ED.	PUNTI POSSIBILI	130
START POSITION	SEDUTI SULLA SEDIA, MANI SULLA TASTIERA. ARMA SCARICA A DX O SX DEL COMPUTER. IL CARICATORE DA USARE PER PRIMO DALLA PARTE OPPOSTA, GLI ALTRI NEI PORTA CARICATORI.		
PROCEDURA	AL SEGNALE ACUSTICO IL TIRATORE DOVRA' INGAGGIARE TUTTI I BERSAGLI ANY ORDER FREESTYLE, RISPETTANDO GLI ANGOLI DI SICUREZZA - 45° IN ELEVAZIONE, 180° IN ORIZZONTALE, RISPETTANDO LE FAULT LINES, TUTTE LE BARRICATE SONO HARD COVER. N.B. TIRANDO LE MANIGLIE SI ATTIVA IL BOBBER T3, ABBATTENDO IL PIATTO 1 COMPARE T2.		

ESERCIZIO 4



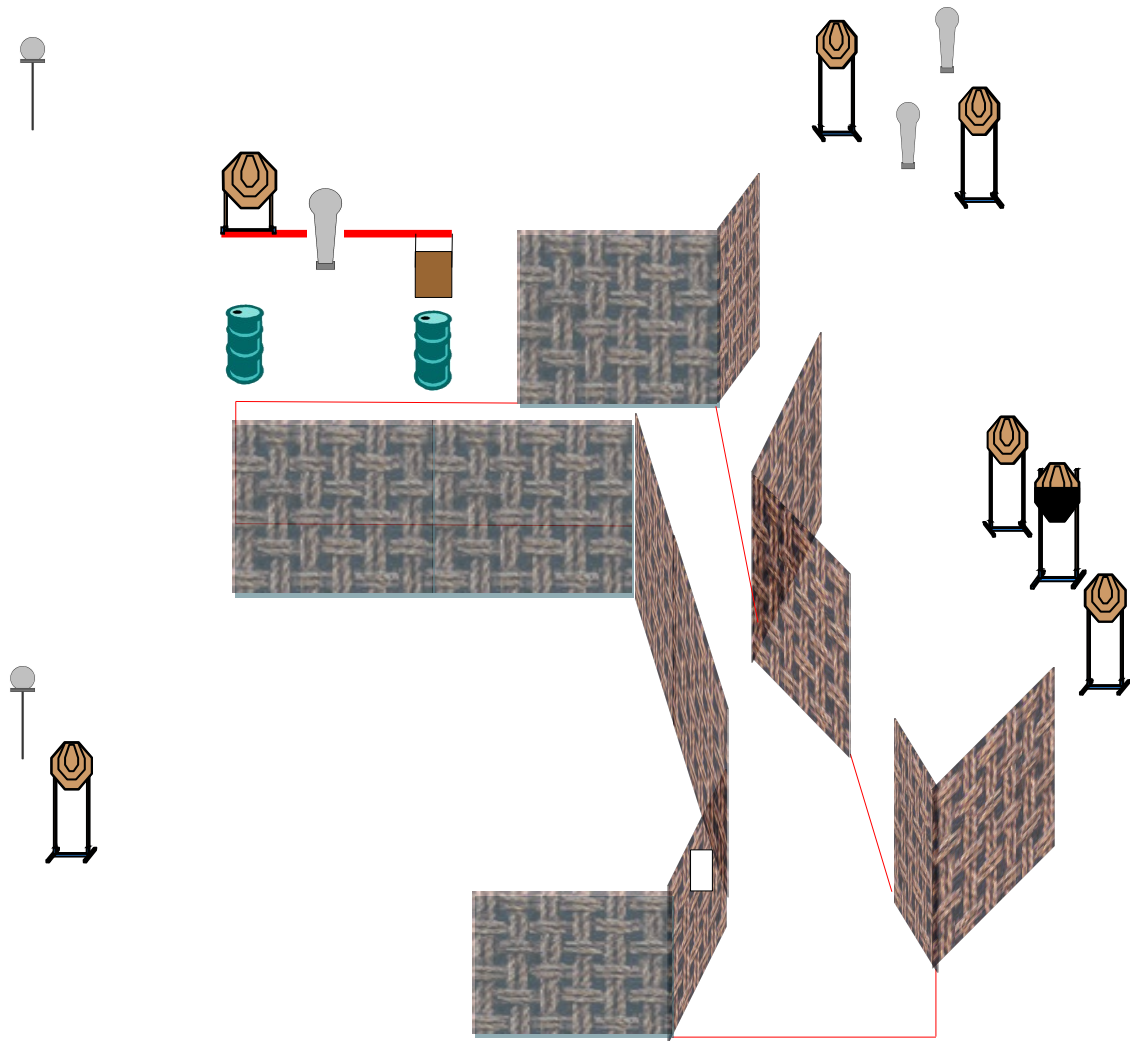
TIPOLOGIA ESERCIZIO		INFORMAZIONI	
ESERCIZIO	LONG COURSE		- 11 CARTE
CONTEGGIO	COMSTOCK	BERSAGLI	- 5 MINI PEPPER
DISTANZE	6- 13 M		-2 P.T.
START	SEGNALE ACUSTICO		
STOP	ULTIMO COLPO	COLPI MINIMI	27
PENALITA'	REGOLAMENTO I.P.S.C. ULTIMA ED.	PUNTI POSSIBILI	135
START POSITION	IN PIEDI COME MOSTRATO DAL R.O. ARMA SCARICA SU UN BIDONE E IL CARICATORE CHE SI INTENDE USARE PER PRIMO SULL'ALTRO BIDONE, GLI ALTRI NEI PORTA CARICATORI.		
PROCEDURA	AL SEGNALE ACUSTICO IL TIRATORE DOVRA' INGAGGIARE TUTTI I BERSAGLI ANY ORDER FREESTYLE, RISPETTANDO GLI ANGOLI DI SICUREZZA - 45° IN ELEVAZIONE, 180° IN ORIZZONTALE, RISPETTANDO LE FAULT LINES, TUTTE LE BARRICATE SONO HARD COVER.		

ESERCIZIO 5



TIPOLOGIA ESERCIZIO		INFORMAZIONI	
ESERCIZIO	SHORT COURSE		- 4 CARTE
CONTEGGIO	COMSTOCK	BERSAGLI	- 2 MINI PEPPER
DISTANZE	10- 13 M		- 2 PIATTI
START	SEGNALE ACUSTICO		- 1 P.T.
STOP	ULTIMO COLPO	COLPI MINIMI	12
PENALITA'	REGOLAMENTO I.P.S.C. ULTIMA ED.	PUNTI POSSIBILI	60
START POSITION	NEL BOX, MANO DEBOLE CHE IMPUGNA LA VALIGETTA. ARMA IN FONDINA IN CONDIZIONE DI PRONTO.		
PROCEDURA	AL SEGNALE ACUSTICO IL TIRATORE DOVRA' INGAGGIARE CON LA SOLA MANO FORTE TUTTI I BERSAGLI ANY ORDER FREESTYLE, RISPETTANDO GLI ANGOLI DI SICUREZZA - 45° IN ELEVAZIONE, 180° IN ORIZZONTALE, RISPETTANDO LE FAULT LINES. N.B. L'ABBATTIMENTO DEL PIATTO 1 RENDE VISIBILE T2. E' POSSIBILE LASCIARE LA VALIGETTA SOLO IN CASO DI INCEPPAMENTO O PER CAMBIO CARICATORE.		

ESERCIZIO 6



TIPOLOGIA ESERCIZIO		INFORMAZIONI	
ESERCIZIO	MEDIUM COURSE		- 8 CARTE
CONTEGGIO	COMSTOCK	BERSAGLI	- 2 MINI PEPPER
DISTANZE	5-13 M		- 1 PEPPER POPPER
START	SEGNALE ACUSTICO		-2 PIATTI
STOP	ULTIMO COLPO	COLPI MINIMI	21
PENALITA'	REGOLAMENTO I.P.S.C. ULTIMA ED.	PUNTI POSSIBILI	105
START POSITION _{xz}	IN PIEDI COME MOSTRATO DAL R.O. ARMA IN FONDINA IN CONDIZIONE DI PRONTO.		
PROCEDURA	AL SEGNALE ACUSTICO IL TIRATORE DOVRA' INGAGGIARE TUTTI I BERSAGLI ANY ORDER FREESTYLE, RISPETTANDO GLI ANGOLI DI SICUREZZA - 45° IN ELEVAZIONE, 180° IN ORIZZONTALE, RISPETTANDO LE FAULT LINES, TUTTE LE BARRICATE SONO HARD COVER. N.B. L'ABBATTIMENTO DEL PEPPER POPPER FA SCOMPARIRE T1 E COMPARIRE T2.		