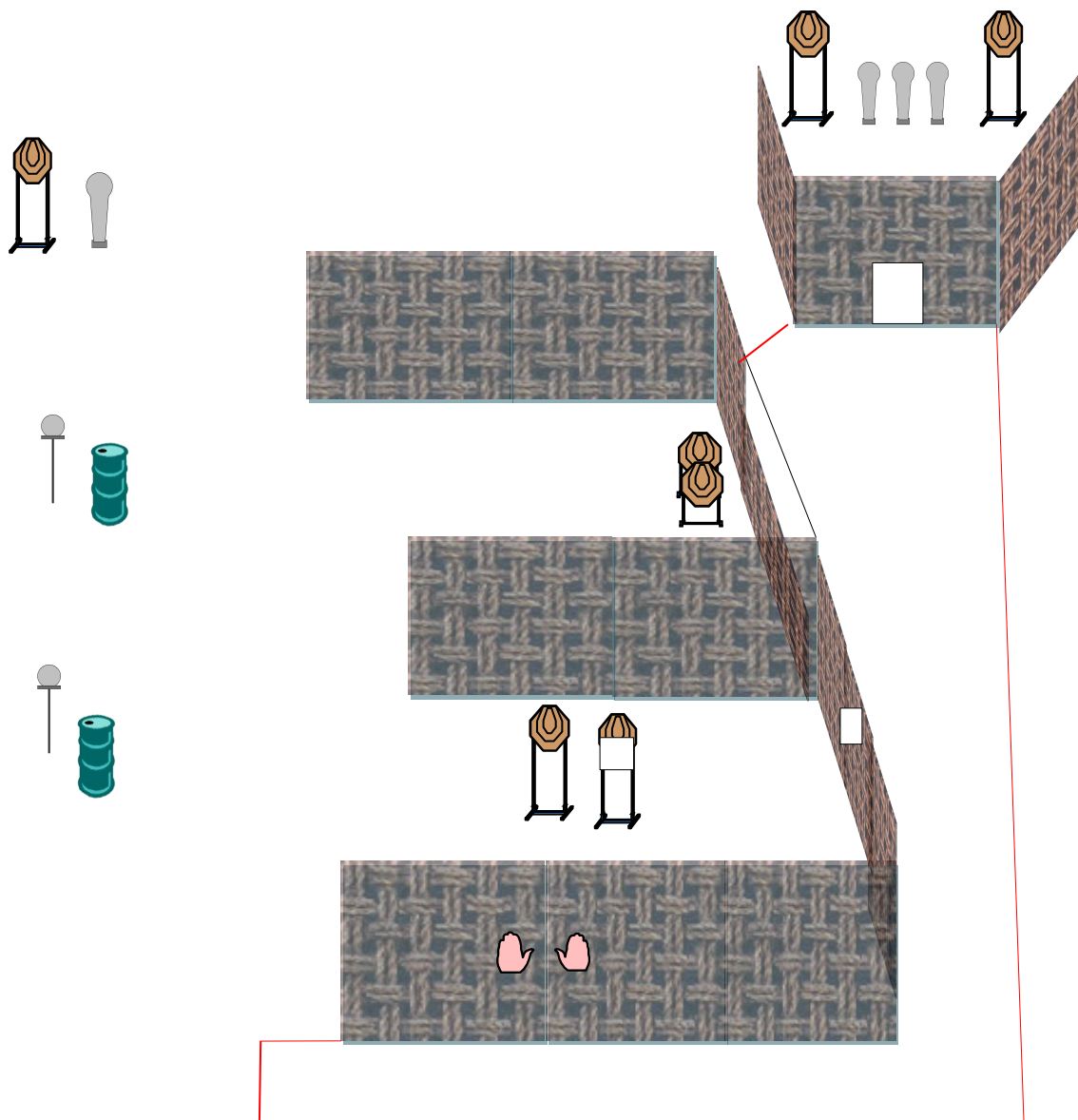



ESERCIZIO 1



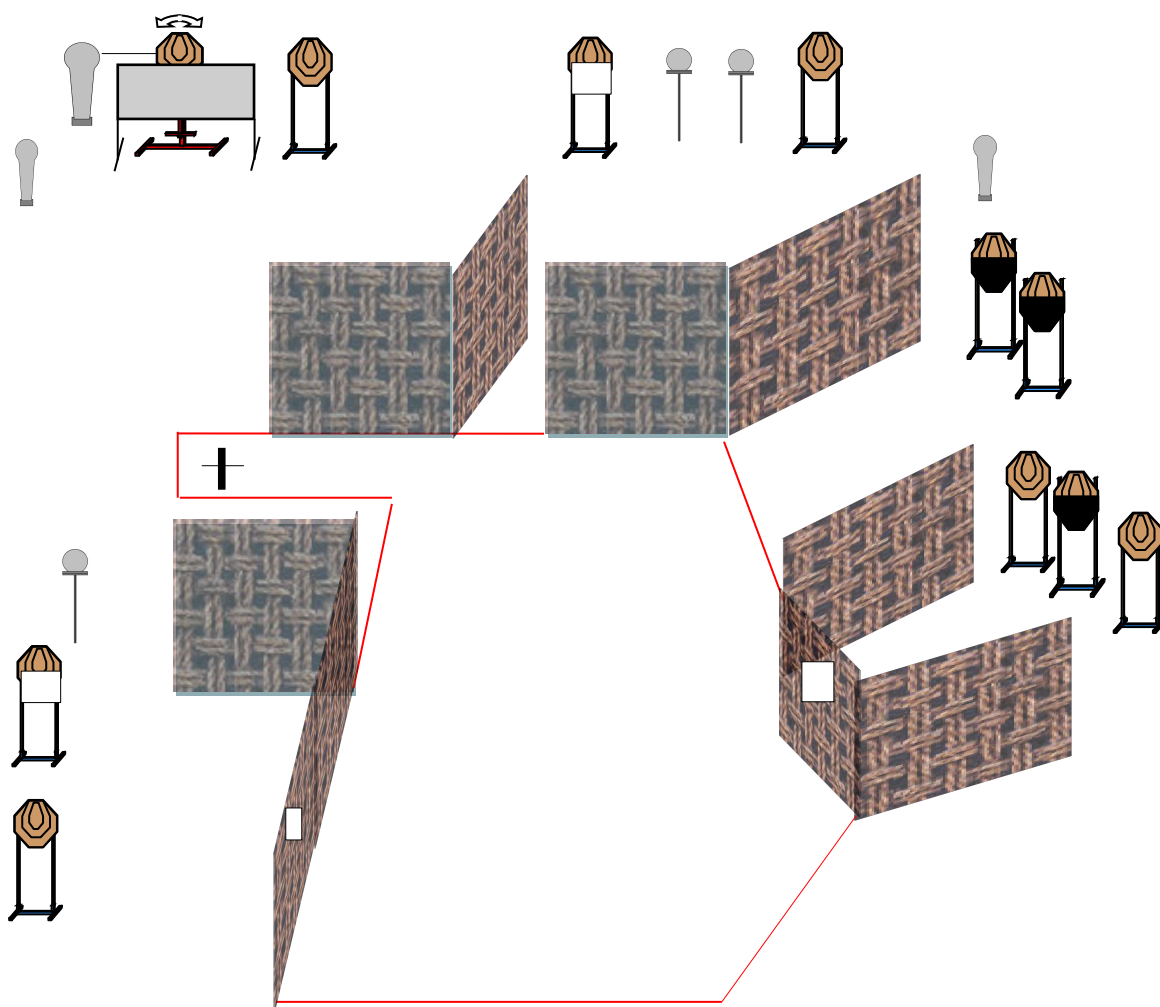
TIPOLOGIA ESERCIZIO		INFORMAZIONI	
ESERCIZIO	LONG COURSE		- 7 CARTE
CONTEGGIO	COMSTOCK	BERSAGLI	- 1 PEPPER POPPER
DISTANZE	2 – 20 M		- 3 MINI PEPPER
START	SEGNALE ACUSTICO	- 1 P.T.	- 2 PIATTI
STOP	ULTIMO COLPO	COLPI MINIMI	20
PENALITA'	REGOLAMENTO I.P.S.C. ULTIMA ED.	PUNTI POSSIBILI	100
START POSITION	IN PIEDI CON LE MANI CHE TOCCANO GLI APPOSITI SEGNI, ARMA SCARICA IN FONDINA, CARICATORI NEI PORTA CARICATORI.		
PROCEDURA	AL SEGNALE ACUSTICO IL TIRATORE DOVRA' INGAGGIARE TUTTI I BERSAGLI ANY ORDER FREESTYLE, RISPETTANDO GLI ANGOLI DI SICUREZZA – 45° IN ELEVAZIONE, 180° IN ORIZZONTALE, RISPETTANDO LE FAULT LINES, TUTTE LE BARRICATE SONO HARD COVER.		

ESERCIZIO 2



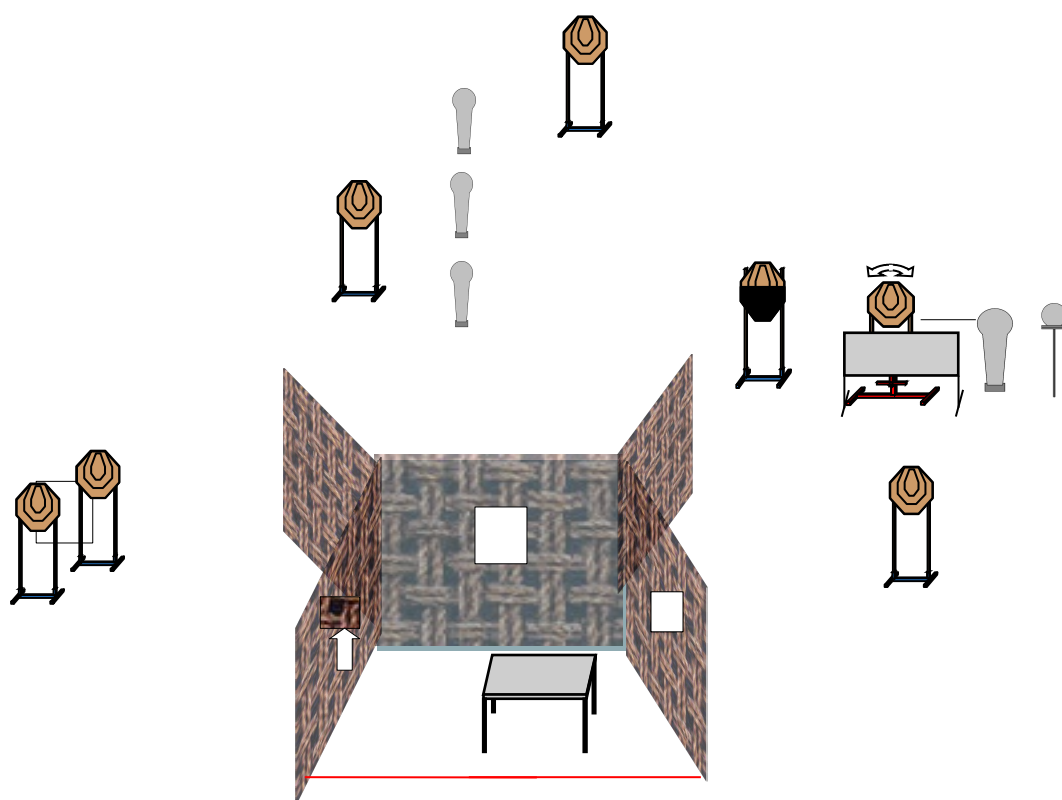
TIPOLOGIA ESERCIZIO		INFORMAZIONI	
ESERCIZIO	MEDIUM COURSE		- 4 CARTE
CONTEGGIO	COMSTOCK	BERSAGLI	- 4 MINI PEPPER
DISTANZE	8 – 15 M		
START	SEGNALE ACUSTICO		
STOP	ULTIMO COLPO	COLPI MINIMI	12
PENALITA'	REGOLAMENTO I.P.S.C. ULTIMA ED.	PUNTI POSSIBILI	60
START POSITION	IN PIEDI CON LE MANI CHE TOCCANO GLI APPOSITI SEGNI, ARMA IN FONDINA IN CONDIZIONE DI PRONTO.		
PROCEDURA	AL VIA RIMANENDO NEL BOX INGAGGIARE TUTTI I BERSAGLI ANY ORDER FREESTYLE, RISPETTANDO GLI ANGOLI DI SICUREZZA – 45° IN ELEVAZIONE, 180° IN ORIZZONTALE.		

ESERCIZIO 3



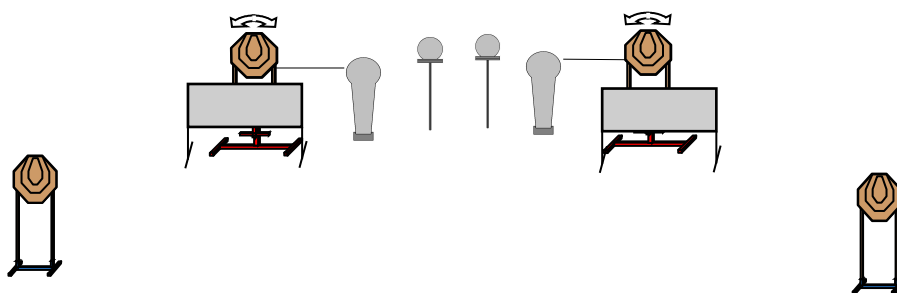
TIPOLOGIA ESERCIZIO		INFORMAZIONI	
ESERCIZIO	LONG COURSE		- 11 CARTE
CONTEGGIO	COMSTOCK	BERSAGLI	- 1 PEPPER POPPER
DISTANZE	6 – 15 M		- 2 MINI PEPPER
START	SEGNALE ACUSTICO	- 2 P.T.	- 2 PIATTI
STOP	ULTIMO COLPO	COLPI MINIMI	28
PENALITA'	REGOLAMENTO I.P.S.C. ULTIMA ED.	PUNTI POSSIBILI	140
START POSITION	IN POSIZIONE RELAX IN PIEDI COME DIMOSTRATO DAL RANGE OFFICER. ARMA IN FONDINA IN CONDIZIONE DI PRONTO.		
PROCEDURA	AL SEGNALE ACUSTICO IL TIRATORE DOVRA' INGAGGIARE TUTTI I BERSAGLI ANY ORDER FREESTYLE, RISPETTANDO GLI ANGOLI DI SICUREZZA – 45° IN ELEVAZIONE, 180° IN ORIZZONTALE, RISPETTANDO LE FAULT LINES, TUTTE LE BARRICATE SONO HARD COVER. N.B. L'ABBATTIMENTO DEL PEPPER POPPER ATTIVA T1.		

ESERCIZIO 4



TIPOLOGIA ESERCIZIO		INFORMAZIONI	
ESERCIZIO	LONG COURSE		- 7 CARTE
CONTEGGIO	COMSTOCK	BERSAGLI	- 1 PEPPER POPPER
DISTANZE	3 – 13 M		- 3 MINI PEPPER
START	SEGNALE ACUSTICO	- 1 P.T.	- 1 PIATTI
STOP	ULTIMO COLPO	COLPI MINIMI	19
PENALITA'	REGOLAMENTO I.P.S.C. ULTIMA ED.	PUNTI POSSIBILI	95
START POSITION	MANI APPOGGIATE SUL TAVOLO, ARMA CON IL CARICATORE INSERITO, COLPO NON CAMERATO.		
PROCEDURA	AL SEGNALE ACUSTICO IL TIRATORE DOVRA' INGAGGIARE TUTTI I BERSAGLI ANY ORDER FREESTYLE, RISPETTANDO GLI ANGOLI DI SICUREZZA – 45° IN ELEVAZIONE, 180° IN ORIZZONTALE, RISPETTANDO LE FAULT LINES, TUTTE LE BARRICATE SONO HARD COVER. N.B. L'ABBATTIMENTO DEL PEPPER POPPER ATTIVA T2.		

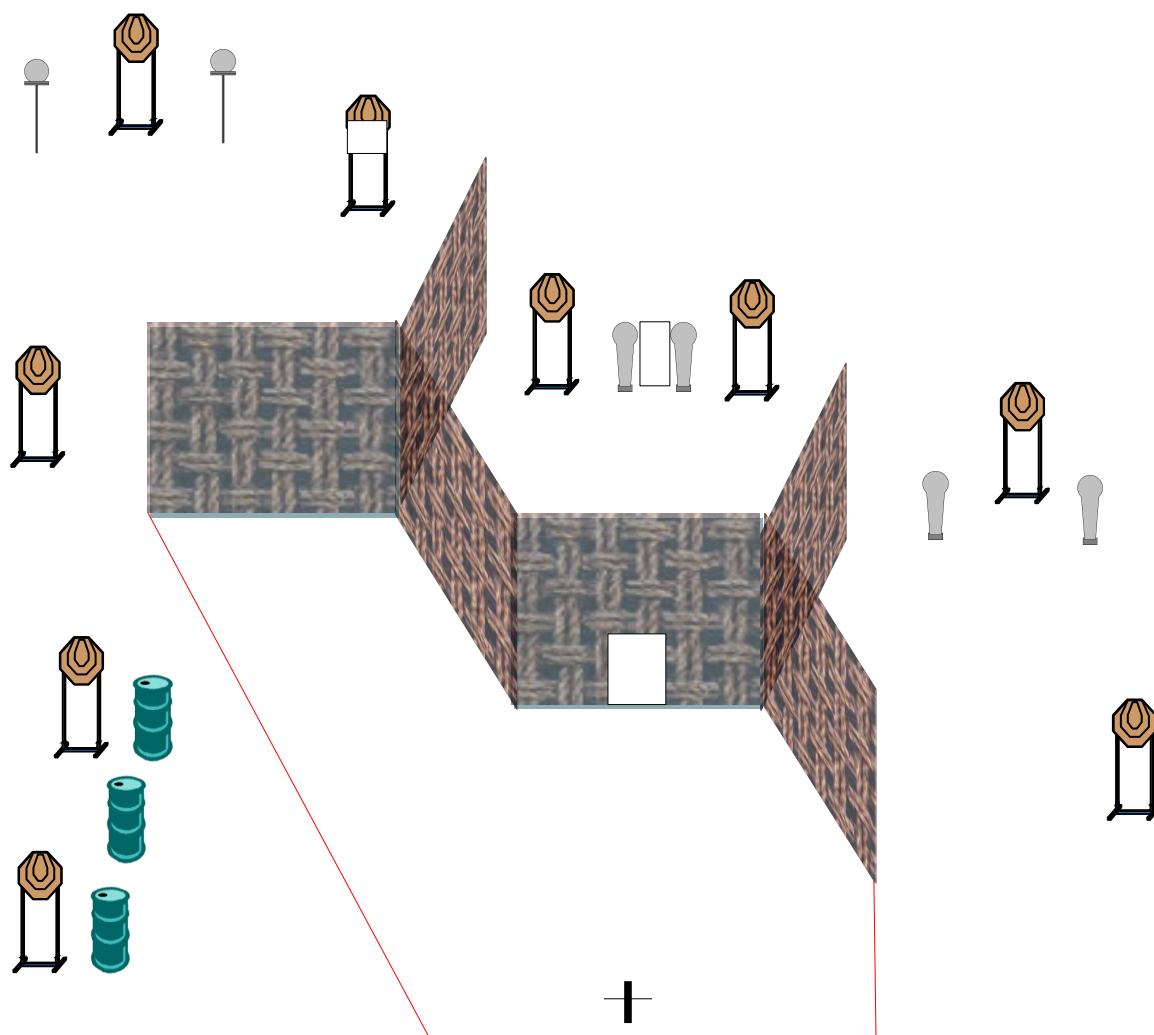
ESERCIZIO 5



BOX

TIPOLOGIA ESERCIZIO		INFORMAZIONI	
ESERCIZIO	MEDIUM COURSE		- 4 CARTE
CONTEGGIO	COMSTOCK	BERSAGLI	- 2 PEPPER POPPER
DISTANZE	7 – 12 M		- 2 PIATTI
START	SEGNALE ACUSTICO		
STOP	ULTIMO COLPO	COLPI MINIMI	12
PENALITA'	REGOLAMENTO I.P.S.C. ULTIMA ED.	PUNTI POSSIBILI	60
START POSITION	NEL BOX, POSIZIONE RELAX, ARMA IN FONDINA IN CARICA, CARICATORE INSERITO, COLPO NON IN CANNA.		
PROCEDURA	AL SEGNALE ACUSTICO IL TIRATORE DOVRA' INGAGGIARE TUTTI I BERSAGLI ANY ORDER FREESTYLE, RISPETTANDO GLI ANGOLI DI SICUREZZA – 45° IN ELEVAZIONE, 180° IN ORIZZONTALE, RISPETTANDO LE FAULT LINES. NB. L'ABBATTIMENTO DEL PEPPER POPPER 1 ATTIVA T2. L'ABBATTIMENTO DEL PEPPER POPPER 2 ATTIVA T3.		

ESERCIZIO 6



TIPOLOGIA ESERCIZIO		INFORMAZIONI	
ESERCIZIO	LONG COURSE		- 9 CARTE
CONTEGGIO	COMSTOCK	BERSAGLI	- 4 MINI PEPPER
DISTANZE	5 – 15 M		- 2 PIATTI
START	SEGNALE ACUSTICO		- 2 P.T-
STOP	ULTIMO COLPO	COLPI MINIMI	24
PENALITA'	REGOLAMENTO I.P.S.C. ULTIMA ED.	PUNTI POSSIBILI	120
START POSITION	IN PIEDI COME MOSTRATO DAL RANGE OFFICER. ARMA IN FONDINA IN CONDIZIONE DI PRONTO.		
PROCEDURA	AL SEGNALE ACUSTICO IL TIRATORE DOVRA' INGAGGIARE TUTTI I BERSAGLI ANY ORDER FREESTYLE, RISPETTANDO GLI ANGOLI DI SICUREZZA – 45° IN ELEVAZIONE, 180° IN ORIZZONTALE, RISPETTANDO LE FAULT LINES. TUTTE LE BARRICATE SONO HARD COVER.		