



presenta

Gara di Tiro Dinamico Sportivo-Macro Area 2

1[^] Prova Campionato Federale

1/2 Febbraio 2025

8 STAGE / 160 colpi minimi / 800 punteggio massimo

Match Director: Daniele Villani

Campo di tiro di Pozzaglio ed Uniti (CR)

contatti e-mail: daniele@cap29010.it cell 360705052 (Daniele Villani)

Contatti: *Daniele Villani 360705052*

e-mail: daniele@cap29010.it

Iscrizioni: *via telematica sul sito web www.fitds.it MA.RE, - Match Registration*

Munizionamento: *Libero ogni tipo di munizionamento a cura del tiratore;*

Ristorazione: *sul campo è presente un punto di ristoro;*

Regolamento: *FITDS/IPSC rulebook last edition*

Classifiche: *Div. Open, Standard, Production, Production Optics, Classic, Revolver, PCC*

Premiazioni: *come da regolamento sportivo edizione 2025*

orario venerdì *eventuale*

Orari Sabato: *turno mattino breafing ore 7.45 inizio gara ore 8.00*

turno pomeriggio breafing ore 12.45 inizio gara ore 13.00

Orari Domenica: *turno mattino breafing ore 7.45 inizio gara ore 8,00*

turno pomeriggio breafing ore 12.45 inizio gara ore 13.00

Range Master *a cura del S.A.F.R.O.*

Range Officer *a cura del S.A.F.R.O.*

*Tutti i tiratori devono essere in regola con i permessi per il trasporto e l'utilizzo delle proprie armi e munizioni
L'organizzazione declina ogni responsabilità per il mancato rispetto delle norme di Legge in vigore
Si richiama il rispetto del Regolamento Sportivo in vigore relativamente alle prescrizioni su abbigliamento e accessori*

TANFOGLIO

Colored Bullets



SH+
actionmoreprotection

Antica Armeria
casa fondata
1836
Z 
Zanicotti
di
Michele Santini

PREMIATA ARMERIA
GALLI GIUSEPPE
FONDATA NEL 1908

INNOVATION ENERGY

HOTELS e RISTORANTI

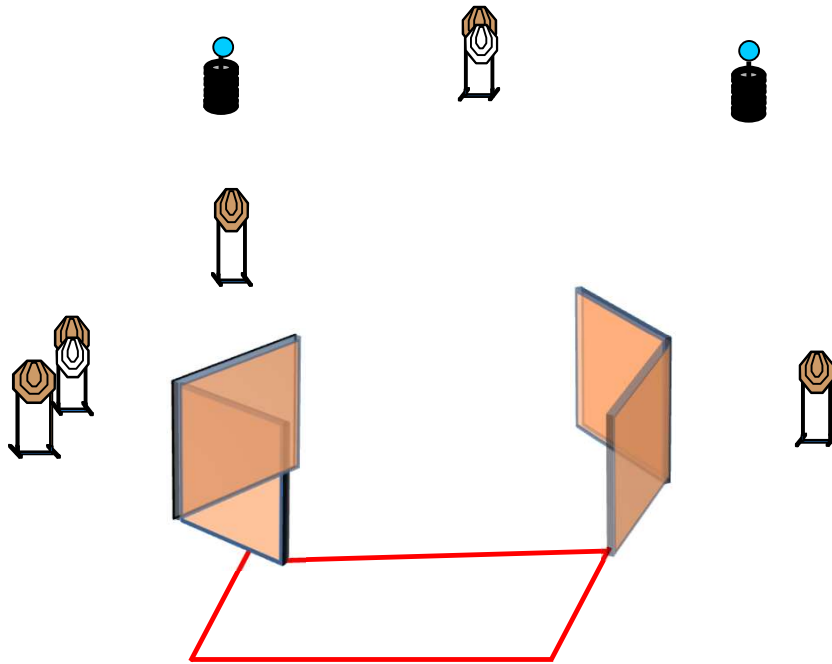
- B&B Hotel Cremona (10 min 8,6 Km)
● Via Antiche Fornaci, 70, 26100 Cremona CR
● TeL 0372 435262
- Hotel Al Veliero (14 min 10,9 Km)
● Via Vincenzo Foppa, 27, 25026 Pontevico BS
● TeL 0309 930343
- Albergo Visconti (11 min 10 Km)
● Via Giuseppina, 145, 26100 Cremona CR
● TeL 0372 431891
- Pilgrim's Hotel (20 min 20,2 Km)
● Strada Provinciale 33, 9, 26030 Cicognolo CR
● TeL 0372 830085
- Hotel Cremona Viale (12 min 12 Km)
● Viale Po, 131, 26100 Cremona CR
● TeL 0372 32220
- Hotel Il Gelso (14 min 12,4 Km)
● Str. Francesca Il Tronco, 144, 25026 Brescia BS
● TeL 0309 930966
- B&B Monteverdi (13 min 8,9 Km)
● Via Francesco Robolotti, 25, 26100 Cremona CR
● TeL 349 6121624
- B&B Stradivari (12 min 10,5 Km)
● Via Battaglione, 22, 26100 Cremona CR
● TeL 320 841 9505
- B&B Fiera - In cascina (9 min 6,9 Km)
● Via S. Quirico, 1, 26100 Cremona CR
● TeL 338 4702330
- B&B La Quercia (8 min 6 Km)
● Via P. Nenni, 11, 26043 Persiche Illo CR
● TeL 0372 54616



Match Profile

| STAGE | EXERCISE TYPE | IPSC TARGETS | IPSC MINI TARGETS | IPSC POPPERS | IPSC MINI POPPERS | PLATES | NO-SHOOTS | ROUNDS | MAX POINTS | STAGE % |
|--------------|---------------|--------------|-------------------|--------------|-------------------|----------|-----------|------------|------------|-------------|
| 1 | Short Course | 5 | | | | 2 | 2 | 12 | 60 | 7,50% |
| 2 | Short Course | 4 | | | 4 | | | 12 | 60 | 7,50% |
| 3 | Medium Course | 10 | | | 4 | | 2 | 24 | 120 | 15,00% |
| 4 | Long Course | 14 | | | 4 | | 3 | 32 | 160 | 20,00% |
| 5 | Short Course | 5 | | | 2 | | 1 | 12 | 60 | 7,50% |
| 6 | Short Course | 5 | | | 2 | | | 12 | 60 | 7,50% |
| 7 | Medium Course | 10 | | | 4 | | 2 | 24 | 120 | 15,00% |
| 8 | Long Course | 15 | | | 2 | | | 32 | 160 | 20,00% |
| | | | | | | | | | | 0,00% |
| | | | | | | | | | | 0,00% |
| | | | | | | | | | | 0,00% |
| | | | | | | | | | | 0,00% |
| Total | | 68 | 0 | 0 | 22 | 2 | 10 | 160 | 800 | 100% |

Stage 1:



| | | | | | |
|-----------------------------|----------------|-----------------|---|-------------------|---|
| Type: | Short Course | Targets: | | | |
| Rounds to be scored: | 12 | IPSC Targets | 5 | IPSC Mini Targets | 0 |
| Maximum Points: | 60 | IPSC Poppers | 0 | IPSC Mini Poppers | 0 |
| | | Plates | 2 | | |
| Start: | Audible Signal | No-Shoots | 2 | | |

Start Position: Ovunque nella shooting area

Handgun/PCC Ready Condition: Arma carica in fondina (PCC:Hip Level Option 1)

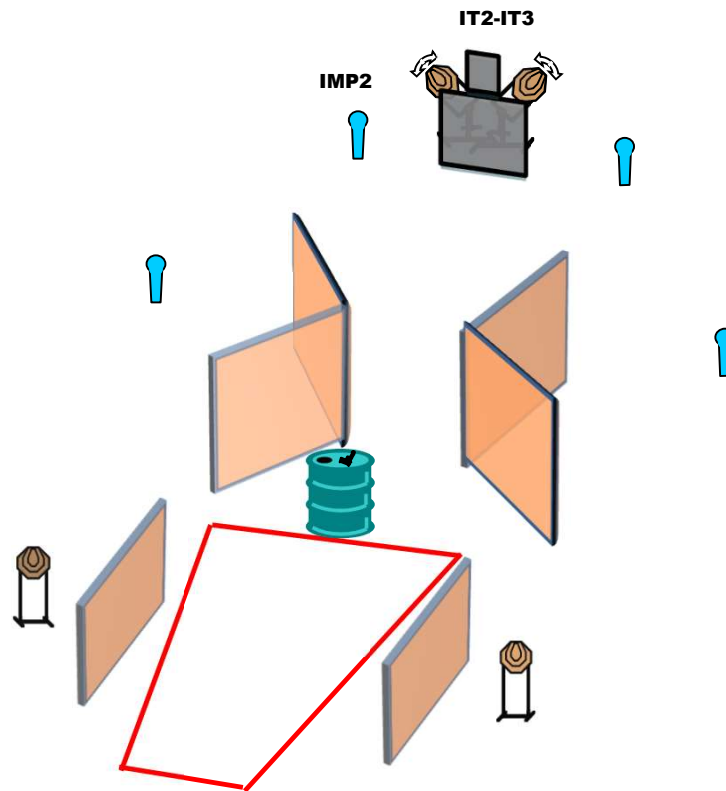
Procedure: Al segnale acustico ingaggiare i bersagli

Design Notes:

Briefing Notes:

Gli angoli di sicurezza sono 90° laterali ed il parapalle in verticale. Le strutture sono hard cover. Il punteggio verrà conteggiato durante l'esecuzione dell'esercizio; il tiratore potrà delegare altro tiratore alla verifica dei punti.

Stage 2:



| | | | | | |
|-----------------------------|----------------|-----------------|---|-------------------|---|
| Type: | Short Course | Targets: | | | |
| Rounds to be scored: | 12 | IPSC Targets | 4 | IPSC Mini Targets | 0 |
| Maximum Points: | 60 | IPSC Poppers | 0 | IPSC Mini Poppers | 4 |
| | | Plates | 0 | | |
| Start: | Audible Signal | No-Shoots | 0 | | |

Start Position: Ovunque nella shooting area

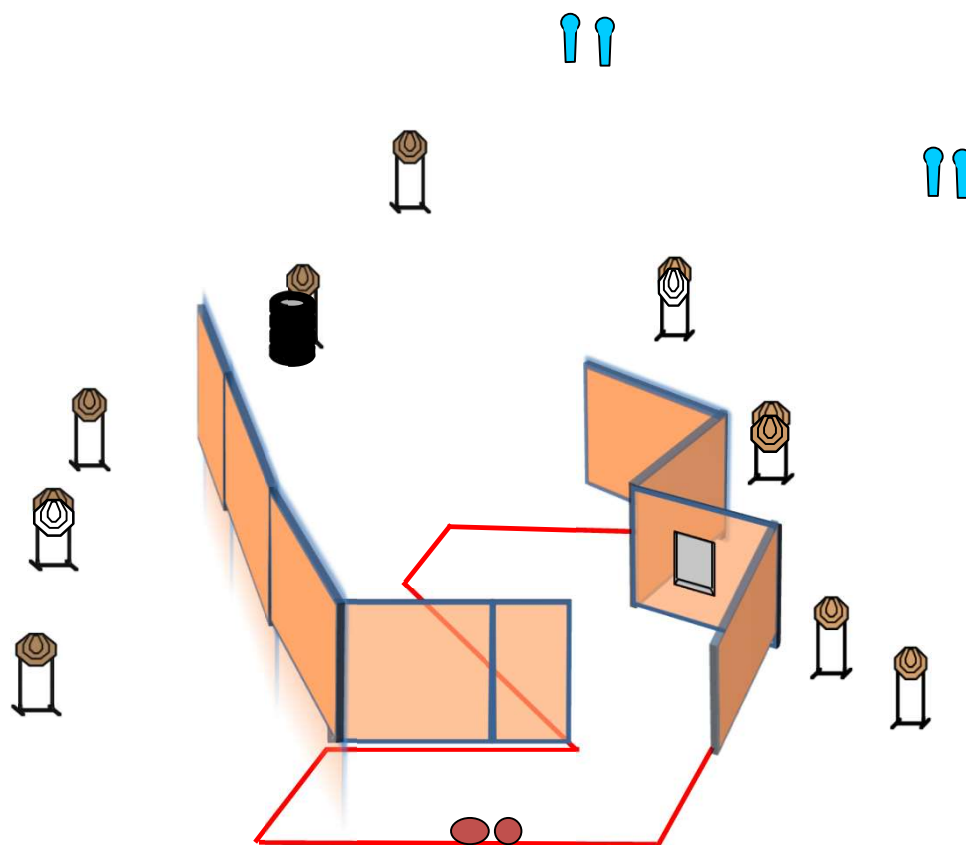
Handgun/PCC Ready Condition: arma scarica sul bidone (PCC: Idem) - Caricatori in buffetteria

Procedure: Al segnale acustico ingaggiare i bersagli

Design Notes: IMP2 attiva IT2-IT3 swingers che resteranno visibili al termine del movimento

Briefing Notes: Gli angoli di sicurezza sono 90° laterali ed il parapalle in verticale. Le strutture sono hard cover. Il punteggio verrà conteggiato durante l'esecuzione dell'esercizio; il tiratore potrà delegare altro tiratore alla verifica dei punti.

Stage 3:



| | | | | | |
|-----------------------------|----------------|-----------------|----|-------------------|---|
| Type: | Medium Course | Targets: | | | |
| Rounds to be scored: | 24 | IPSC Targets | 10 | IPSC Mini Targets | 0 |
| Maximum Points: | 120 | IPSC Poppers | 0 | IPSC Mini Poppers | 4 |
| | | Plates | 0 | | |
| Start: | Audible Signal | No-Shoots | 2 | | |

Start Position: talloni dei piedi sui segni come mostrato

Handgun/PCC Ready Condition: Arma carica in fondina (PCC:Hip Level Option 1)

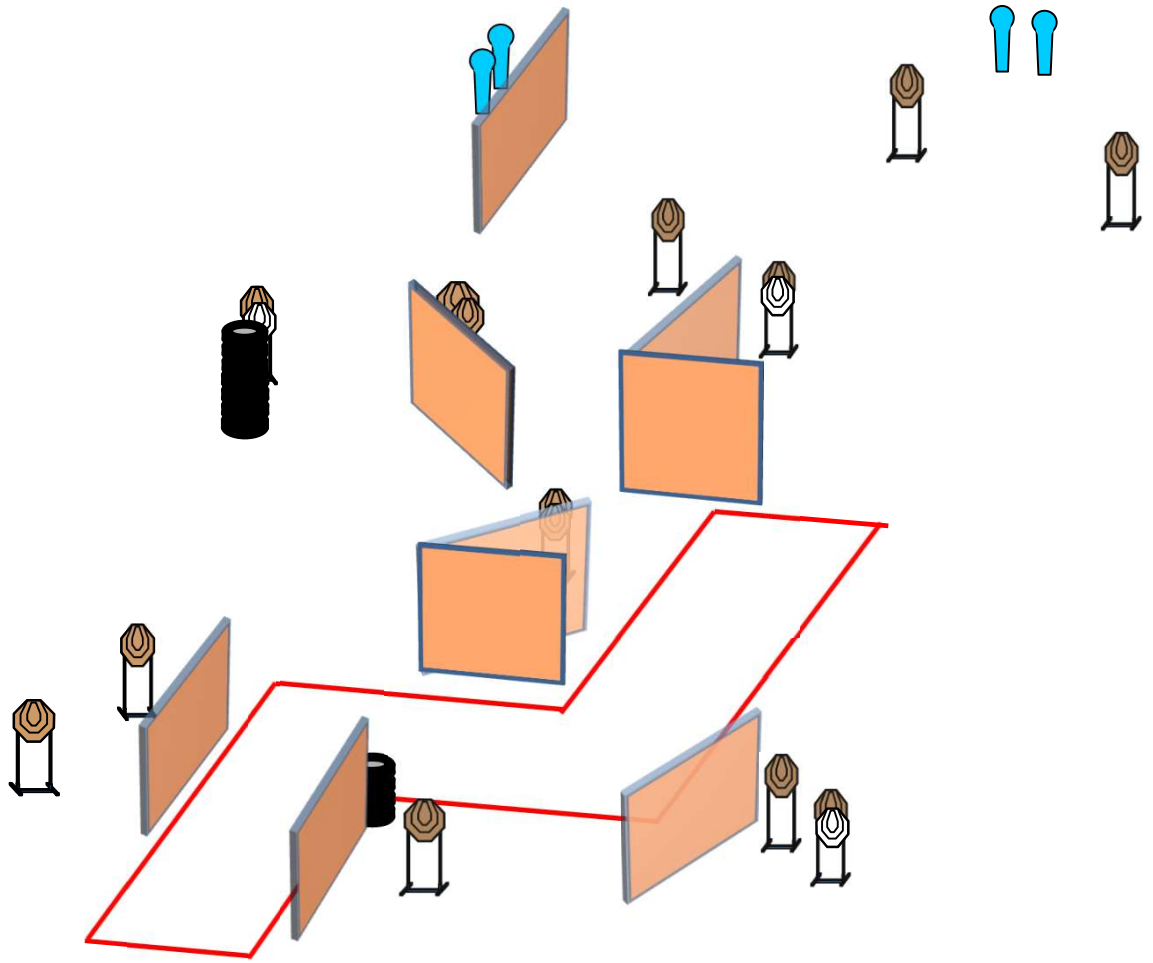
Procedure: Al segnale acustico ingaggiare i bersagli

Design Notes:

Briefing Notes:

Gli angoli di sicurezza sono 90° laterali ed il parapalle in verticale. Le strutture sono hard cover. Il punteggio verrà conteggiato durante l'esecuzione dell'esercizio; il tiratore potrà delegare altro tiratore alla verifica dei punti.

Stage 4:



| | | | | | |
|-----------------------------|----------------|-----------------|----|-------------------|---|
| Type: | Long Course | Targets: | | | |
| Rounds to be scored: | 32 | IPSC Targets | 14 | IPSC Mini Targets | 0 |
| Maximum Points: | 160 | IPSC Poppers | 0 | IPSC Mini Poppers | 4 |
| Start: | Audible Signal | Plates | 0 | | |
| | | No-Shoots | 3 | | |

Start Position: Ovunque nella shooting area

Handgun/PCC Ready Condition: Arma carica in fondina (PCC:Hip Level Option 1)

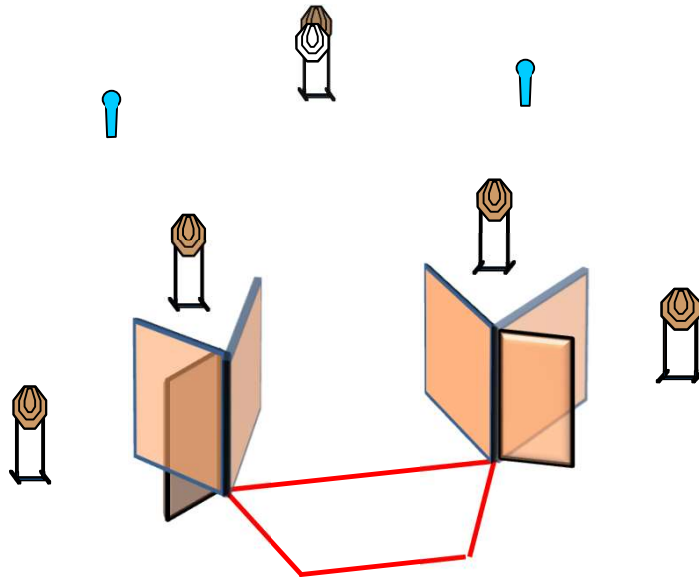
Procedure: Al segnale acustico ingaggiare i bersagli

Design Notes:

Briefing Notes:

Gli angoli di sicurezza sono 90° laterali ed il parapalle in verticale. Le strutture sono hard cover. Il punteggio verrà conteggiato durante l'esecuzione dell'esercizio; il tiratore potrà delegare altro tiratore alla verifica dei punti.

Stage 5:



| | | | |
|-----------------------------|----------------|-------------------|---|
| Type: | Short Course | Targets: | |
| Rounds to be scored: | 12 | IPSC Targets | 5 |
| Maximum Points: | 60 | IPSC Poppers | 0 |
| | | Plates | 0 |
| Start: | Audible Signal | No-Shoots | 1 |
| | | IPSC Mini Targets | 0 |
| | | IPSC Mini Poppers | 2 |

Start Position: Ovunque nella shooting area

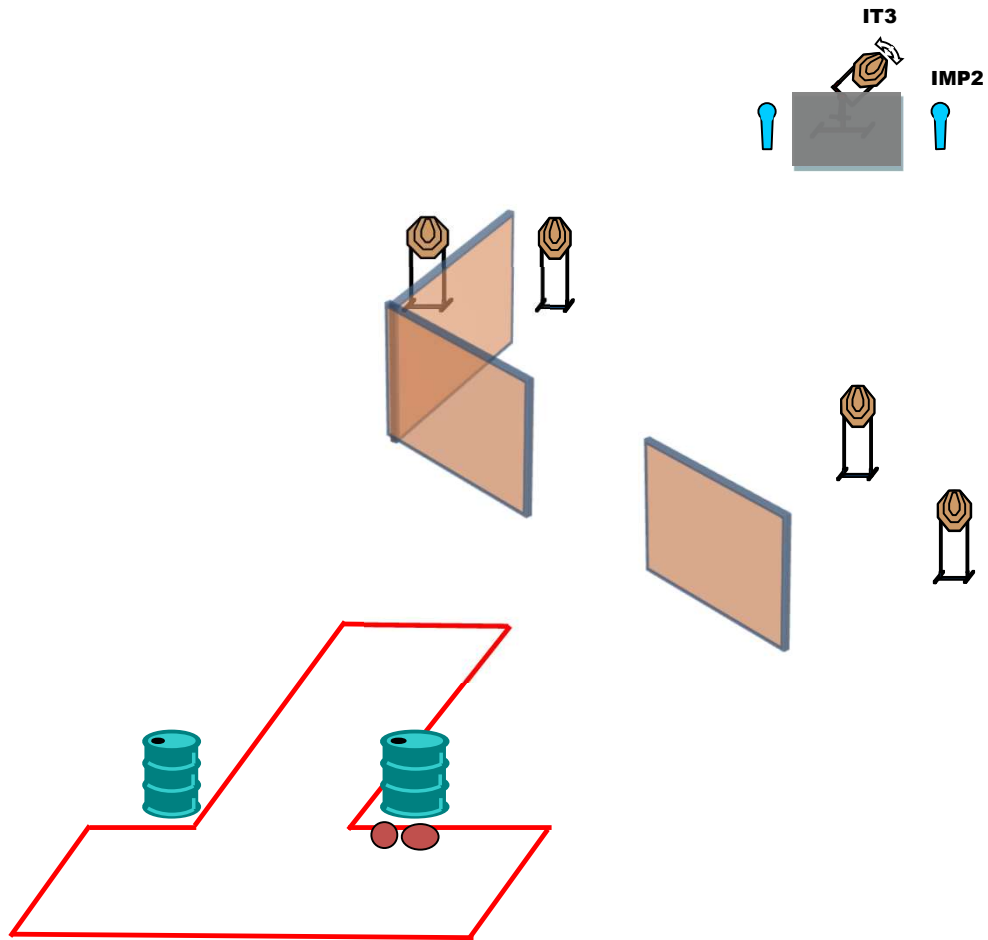
Handgun/PCC Ready Condition: Arma carica in fondina colpo non camerato (PCC:Hip Level Option 2)

Procedure: Al segnale acustico ingaggiare i bersagli

Design Notes:

Briefing Notes: Gli angoli di sicurezza sono 90° laterali ed il parapalle in verticale. Le strutture sono hard cover. Il punteggio verrà conteggiato durante l'esecuzione dell'esercizio; il tiratore potrà delegare altro tiratore alla verifica dei punti.

Stage 6:



| | | | | | |
|-----------------------------|----------------|-----------------|---|-------------------|---|
| Type: | Short Course | Targets: | | | |
| Rounds to be scored: | 12 | IPSC Targets | 5 | IPSC Mini Targets | 0 |
| Maximum Points: | 60 | IPSC Poppers | 0 | IPSC Mini Poppers | 2 |
| | | Plates | 0 | | |
| Start: | Audible Signal | No-Shoots | 0 | | |

Start Position: punte dei piedi sui segni come mostrato

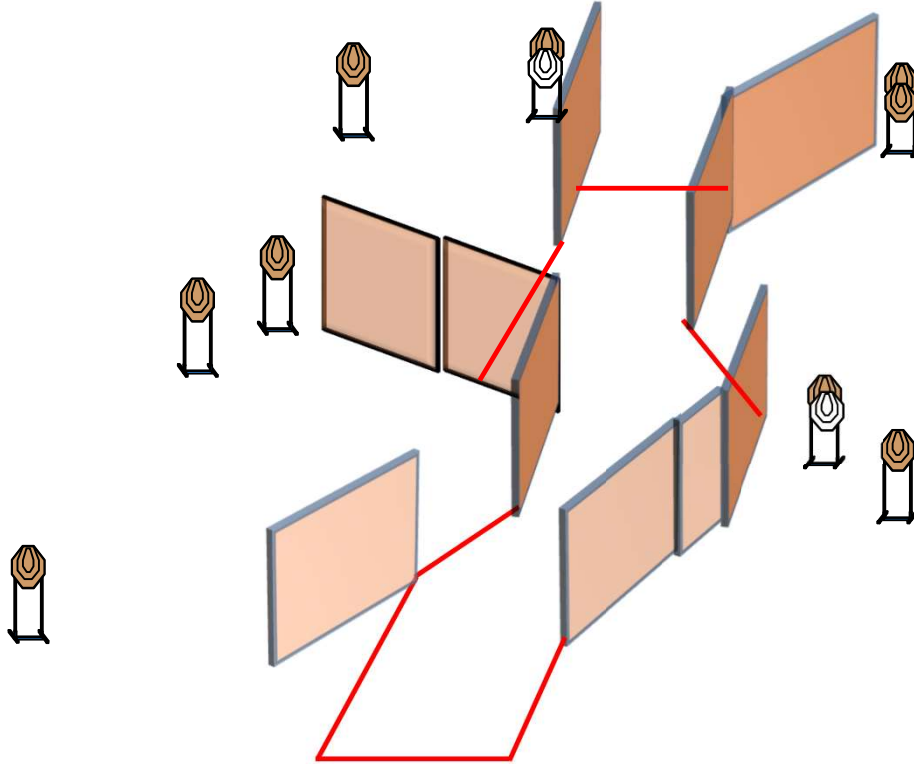
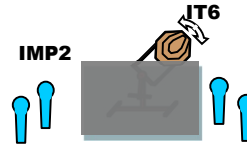
Handgun/PCC Ready Condition: Arma carica in fondina (PCC:Hip Level Option 1)

Procedure: Al segnale acustico ingaggiare i bersagli

Design Notes: IMP2 attiva IT3 swinger che resterà visibile al termine del movimento

Briefing Notes: Gli angoli di sicurezza sono 90° laterali ed il parapalle in verticale. Le strutture sono hard cover. Il punteggio verrà conteggiato durante l'esecuzione dell'esercizio; il tiratore potrà delegare altro tiratore alla verifica dei punti.

Stage 7:



| | | | | | |
|-----------------------------|----------------|-----------------|----|-------------------|---|
| Type: | Medium Course | Targets: | | | |
| Rounds to be scored: | 24 | IPSC Targets | 10 | IPSC Mini Targets | 0 |
| Maximum Points: | 120 | IPSC Poppers | 0 | IPSC Mini Poppers | 4 |
| | | Plates | 0 | | |
| Start: | Audible Signal | No-Shoots | 2 | | |

Start Position: Ovunque nella shooting area

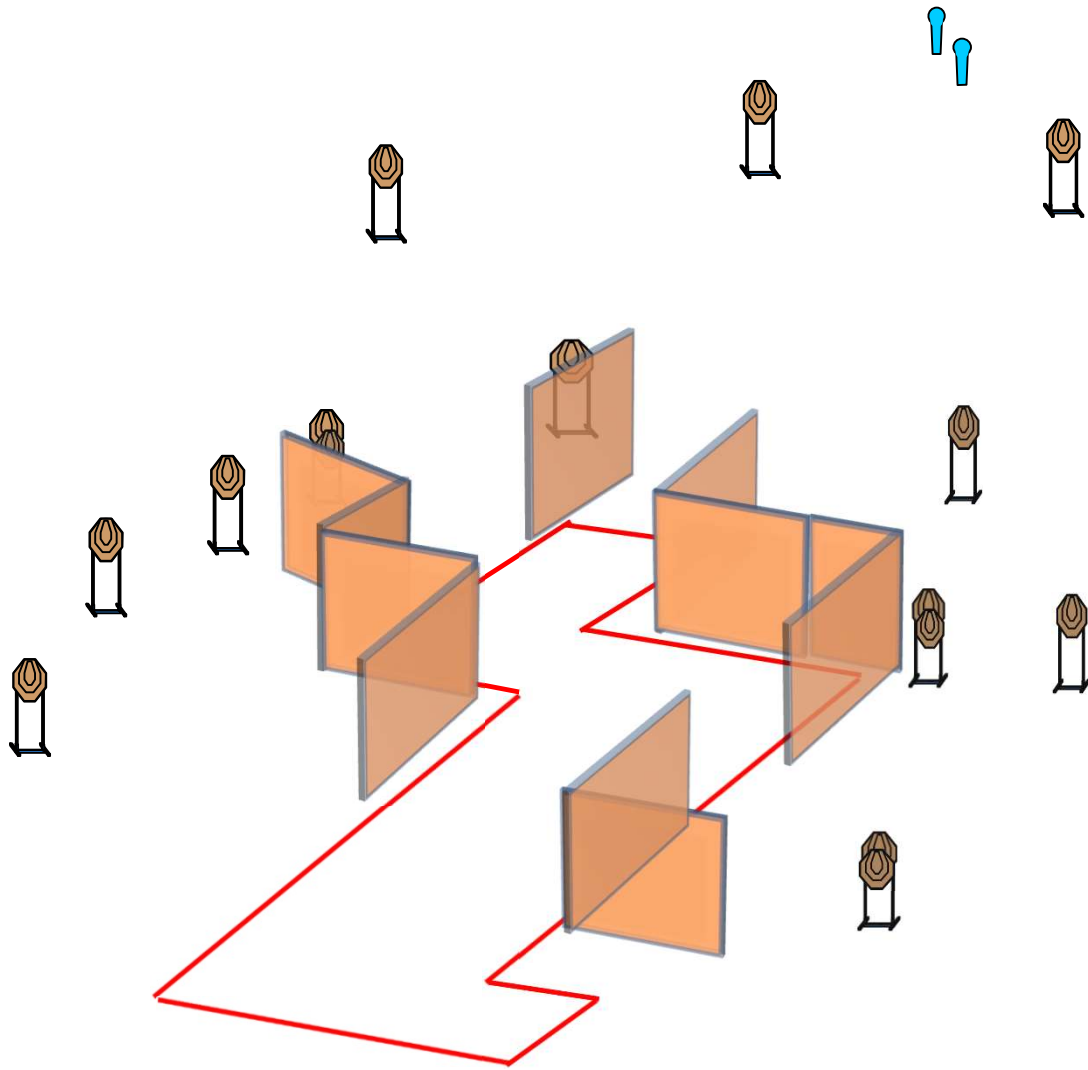
Handgun/PCC Ready Condition: Arma carica in fondina (PCC:Hip Level Option 1)

Procedure: Al segnale acustico ingaggiare i bersagli

Design Notes: IMP2 attiva IT6 swinger che resterà visibile al termine del movimento

Briefing Notes: Gli angoli di sicurezza sono 90° laterali ed il parallelo in verticale. Le strutture sono hard cover. Il punteggio verrà conteggiato durante l'esecuzione dell'esercizio; il tiratore potrà delegare altro tiratore alla verifica dei punti.

Stage 8:



| | | | | | |
|-----------------------------|----------------|-----------------|----|-------------------|---|
| Type: | Long Course | Targets: | | | |
| Rounds to be scored: | 32 | IPSC Targets | 15 | IPSC Mini Targets | 0 |
| Maximum Points: | 160 | IPSC Poppers | 0 | IPSC Mini Poppers | 2 |
| | | Plates | 0 | | |
| Start: | Audible Signal | No-Shoots | 0 | | |

Start Position: Ovunque nella shooting area

Handgun/PCC Ready Condition: Arma carica in fondina (PCC:Hip Level Option 1)

Procedure: Al segnale acustico ingaggiare i bersagli

Design Notes:

Briefing Notes:

Gli angoli di sicurezza sono 90° laterali ed il parapalle in verticale. Le strutture sono hard cover. Il punteggio verrà conteggiato durante l'esecuzione dell'esercizio; il tiratore potrà delegare altro tiratore alla verifica dei punti.