



presenta

CAMPIONATO FEDERALE FITDS 2025 - Macro Area 2

4[^] Prova Campionato Federale

29 e 30 Marzo 2025

8 STAGE / 160 colpi minimi / 800 punteggio massimo

Match Director: IACOMINI STEFANO

Campo di tiro di GHEDI (BS)

contatti e-mail: ghedishootingacademy@gmail.com cell 3356674333 (Stefano Iacomini)

Contatti: Iacomini Stefano 3356674333

e-mail: ghedishootingacademy@gmail.com

Iscrizioni: via telematica sul sito web www.fitds.it MA.RE, - Match Registration

Munizionamento: Libero ogni tipo di munizionamento a cura del tiratore;

Ristorazione: sul campo è presente un punto di ristoro;

Regolamento: FITDS/IPSC rulebook last edition

Classifiche: Div. Open, Standard, Production, Production Optics, PCC, Classic, Revolver

Premiazioni: come da regolamento sportivo edizione 2025

orario venerdì eventuale

Orari Sabato: turno mattino breafing ore 07:45 -- inizio gara ore 08:00

turno pomeriggio breafing ore 12:45 -- inizio gara ore 13:00

Orari Domenica: turno mattino breafing ore 07:45 -- inizio gara ore 08:00

turno pomeriggio breafing ore 12:45 -- inizio gara ore 13:00

Range Master a cura del S.A.F.R.O.

Range Officer a cura del S.A.F.R.O.

*Tutti i tiratori devono essere in regola con i permessi per il trasporto e l'utilizzo delle proprie armi e munizioni
L'organizzazione declina ogni responsabilità per il mancato rispetto delle norme di Legge in vigore
Si richiama il rispetto del Regolamento Sportivo in vigore relativamente alle prescrizioni su abbigliamento e accessori*

HOTELS

HOTEL

HOTEL TROTTER Via Brescia, 35 LENO - 0309038629 www.hoteltrrotter.net
Hotel Ristorante ODEON hotelodeonbrena@libero.it 030.901158 (a 3 km dal campo)

RISTORANTI

DAMARCOVINOESAPORI - 3337623215 (a 100 metri dal poligono presso il TIRO A VOLO)
Trattoria La Rosa - 030.901342 (a 3 km dal poligono)

COME ARRIVARE AL CAMPO

Indirizzo: GHEDI (BRESCIA) Str. Montichiari III (All'interno del Tiro a Volo di Ghedi)
Percorrendo la SP668 giunti alla rotonda della discoteca FLORIDA, immettersi in via Industriale, dopo 1 KM c'è il TIRO A VOLO

PARCHEGGIO NEL PIAZZALE DEL TIRO A VOLO A 70 METRI DAL CAMPO

SPONSOR MANIFESTAZIONE

GHOST 


REDOLFI ARMI

HOTEL TROTTER

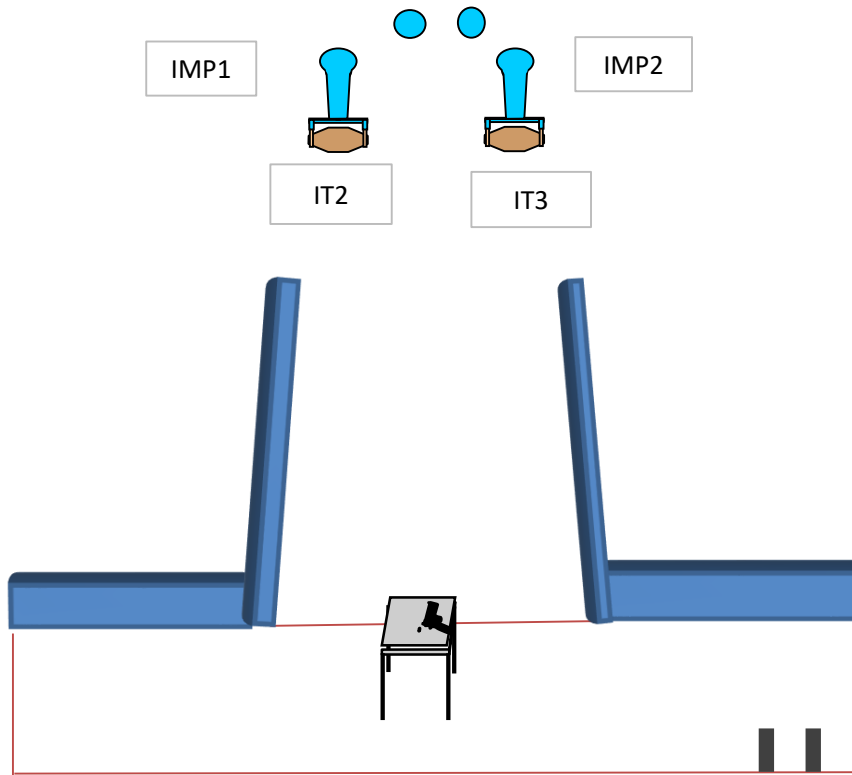


ARSENAL  **FIREARMS**

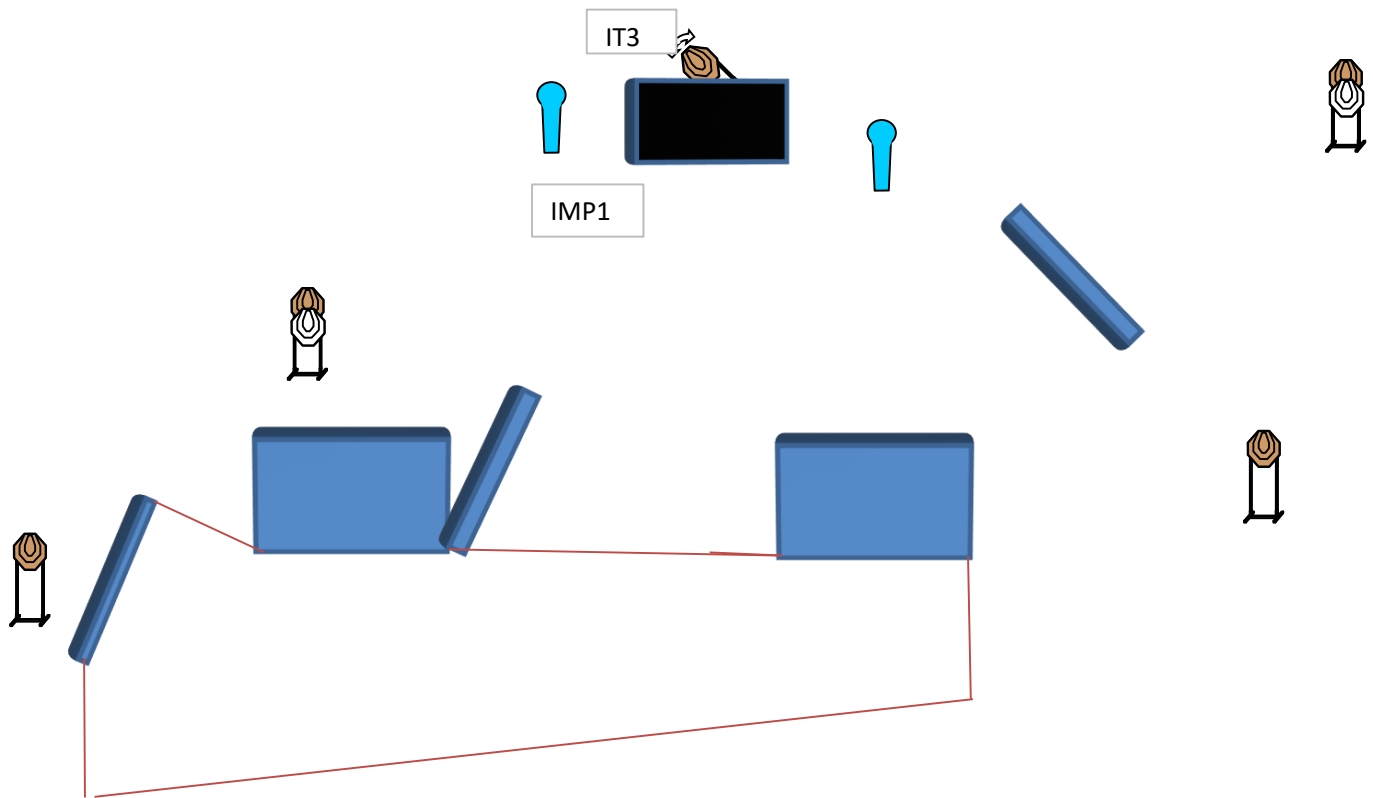


BF armi & outdoor

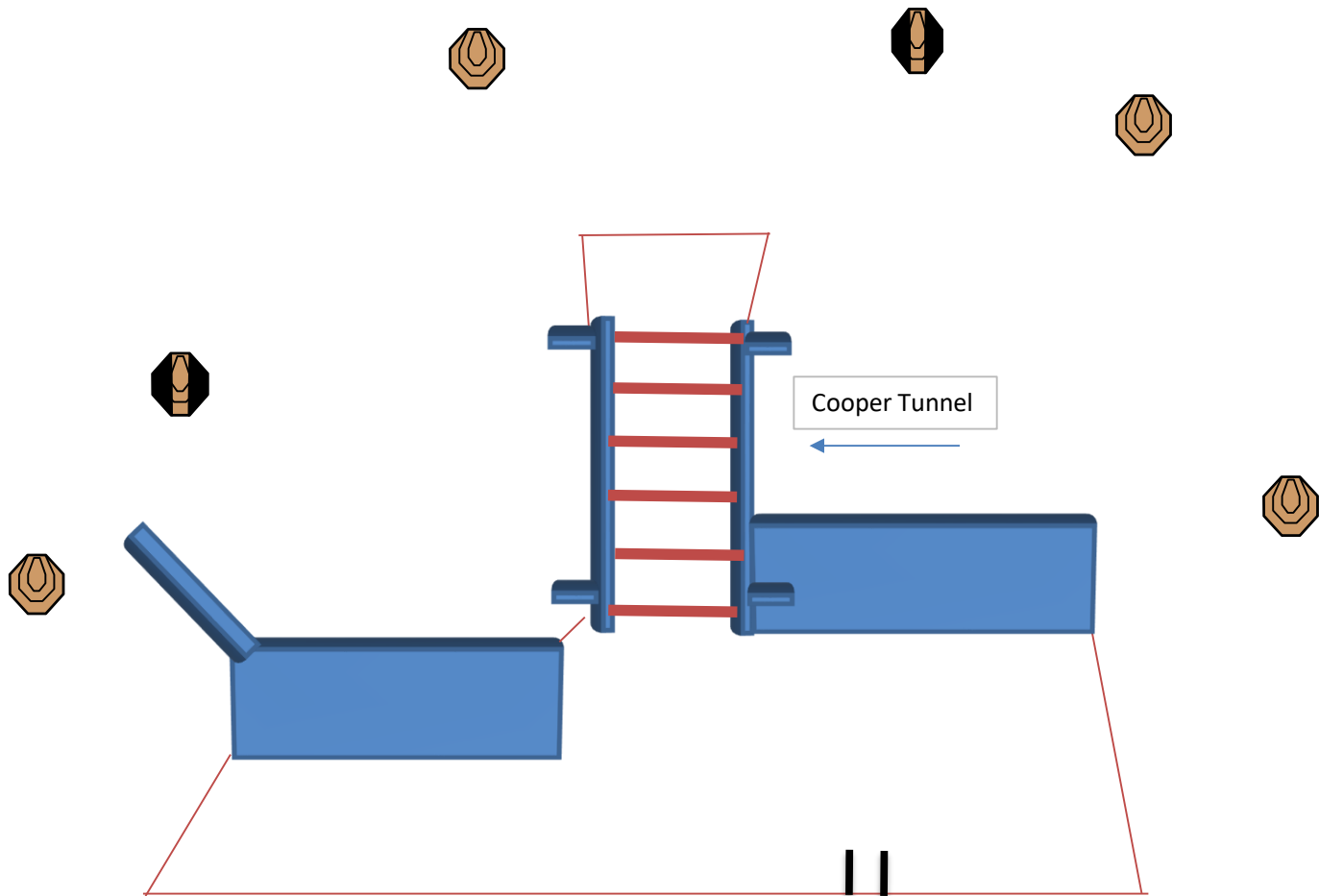




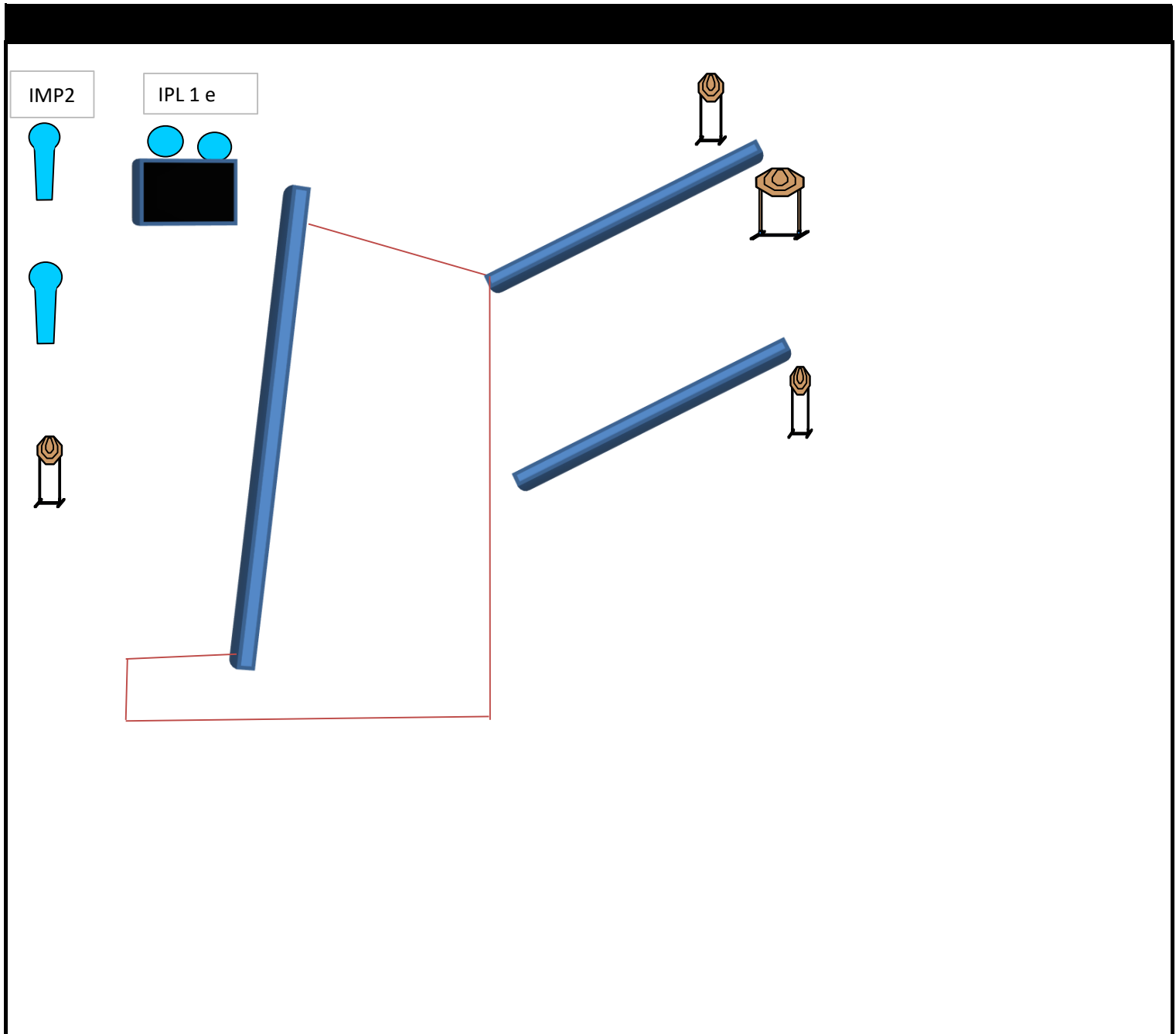
Type:	Short Course	Targets:			
Rounds to be scored:	12	IPSC Targets	4	IPSC Mini Targets	0
Max Points:	60	IPSC Poppers	0	IPSC Mini Poppers	2
Distances:	"	IPSC Plates	2		
Start:	Audible Signal	No-Shoots	2		
Start Position:	talloni sui segni come mostrato				
Handgun/PCC Ready Condition:	arma carica sul tavolo - (PCC: IDEM)				
Procedure:	Al segnale acustico ingaggiare i bersagli				
Design Notes:	IMP1 attiva IT2, IMP2 attiva IT3 swingers che resteranno visibili al termine del movimento				
Briefing Notes:	Gli angoli di sicurezza sono 90° laterali ed il parapalle in verticale. Le strutture sono hard cover. Il punteggio verrà conteggiato durante l'esecuzione dell'esercizio; il tiratore potrà delegare altro tiratore alla verifica dei punti.				



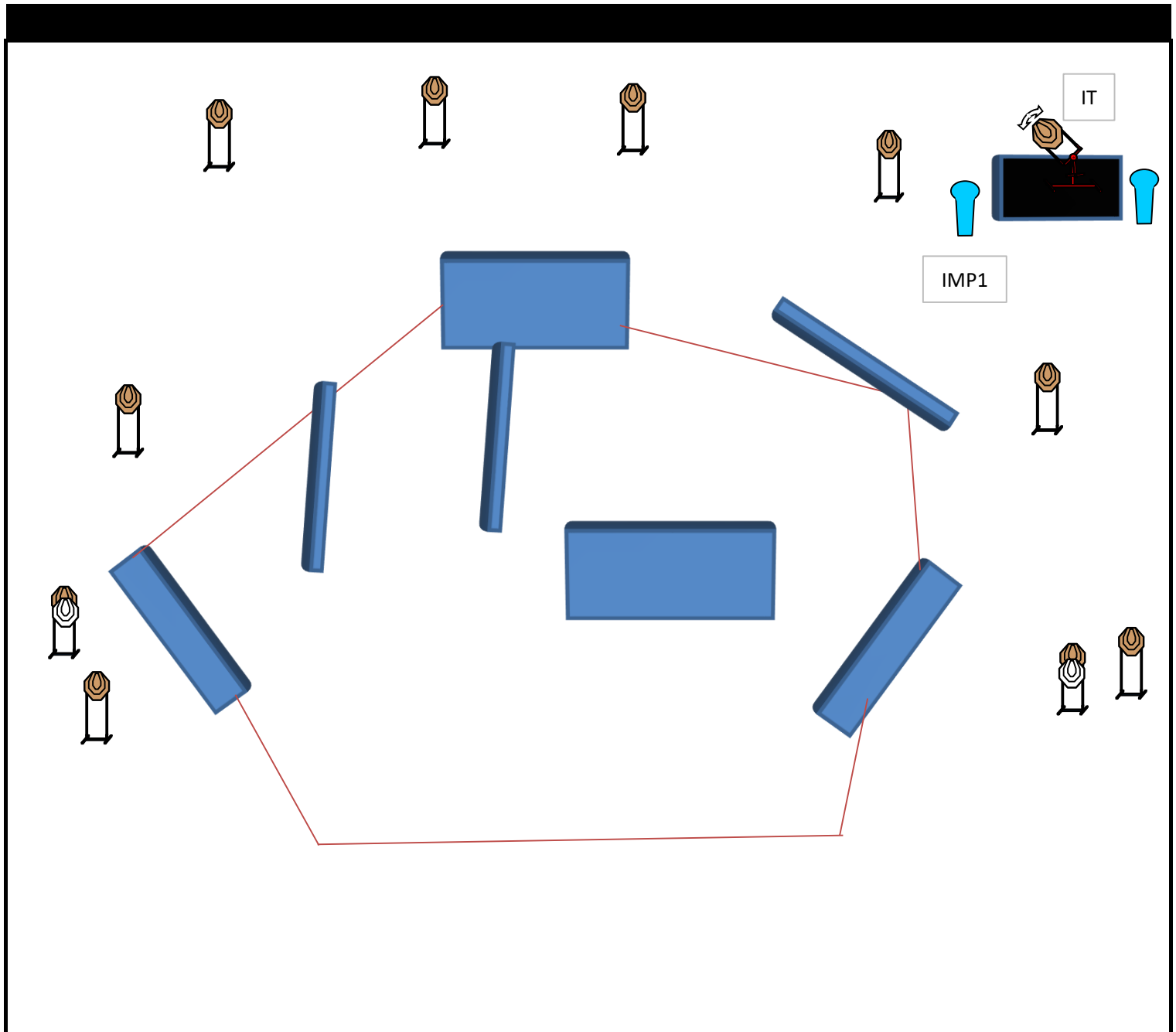
Type:	Short Course	Targets:			
Rounds to be scored:	12	IPSC Targets	5	IPSC Mini Targets	0
Max Points:	60	IPSC Poppers	0	IPSC Mini Poppers	2
Distances:	"	IPSC Plates	0		
Start:	Audible Signal	No-Shoots	2		
Start Position:	Ovunque nella shooting area				
Handgun/PCC Ready Condition:	arma carica in fondina - (PCC: Hip level option 1)				
Procedure:	Al segnale acustico ingaggiare i bersagli con la sola MANO FORTE				
Design Notes:	IMP1 attiva IT2 swinger, che resterà visibile al termine del movimento				
Briefing Notes:	Gli angoli di sicurezza sono 90° laterali ed il parapalle in verticale. Le strutture sono hard cover. Il punteggio verrà conteggiato durante l'esecuzione dell'esercizio; il tiratore potrà delegare altro tiratore alla verifica dei punti.				



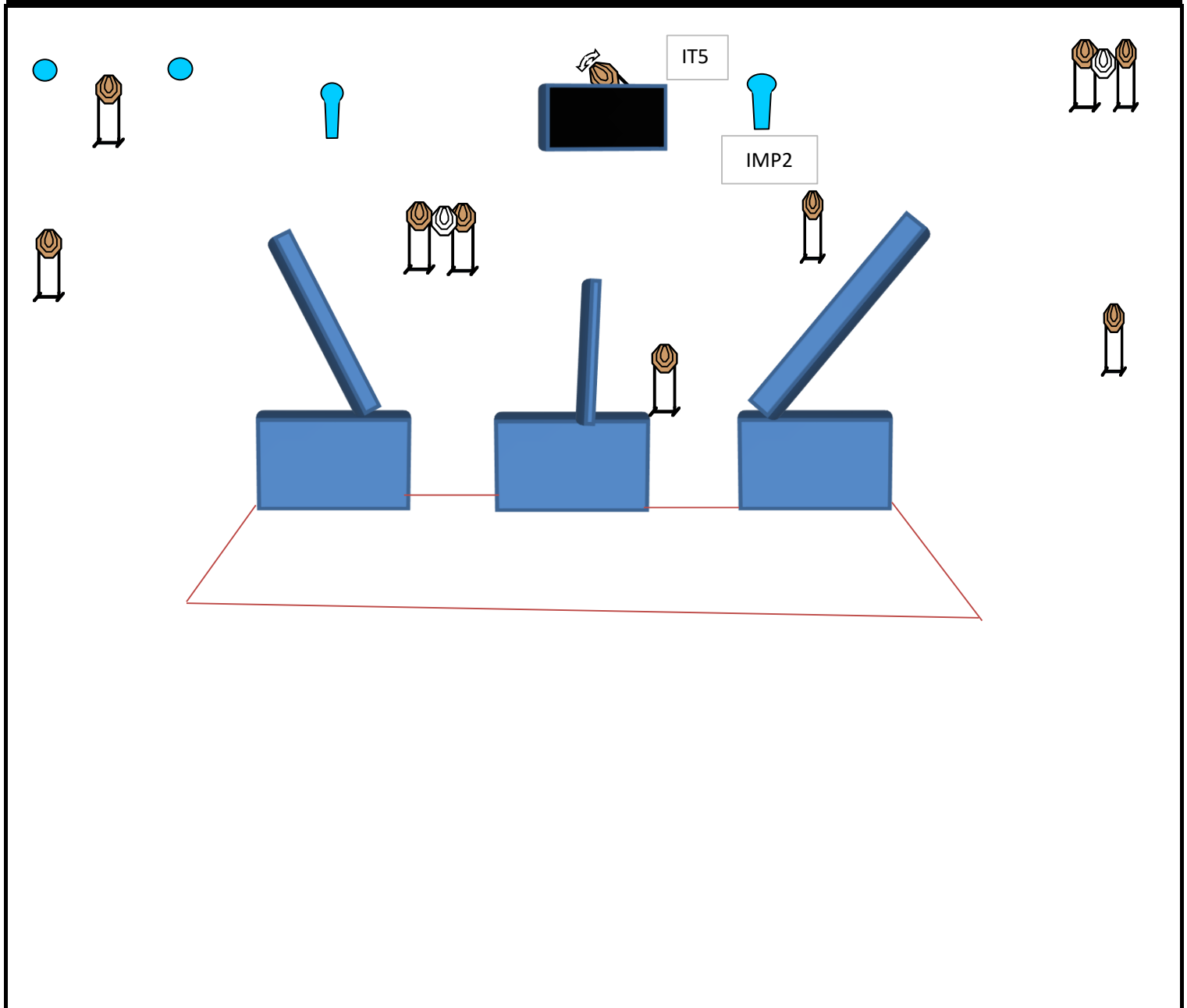
Type:	Short Course	Targets:			
Rounds to be scored:	12	IPSC Targets	0	IPSC Mini Targets	6
Max Points:	60	IPSC Poppers	0	IPSC Mini Poppers	0
Distances:	"	IPSC Plates	0		
Start:	Audible Signal	No-Shoots	0		
Start Position:	Talloni sui segni come mostrato				
Handgun/PCC Ready Condition:	Arma carica in fondina - PCC Option 1				
Procedure:	Al segnale acustico ingaggiare i bersagli				
Design Notes:	La caduta di ciascun pezzo di copertura, verrà sanzionato (Regola 10.2.5)				
Briefing Notes:	Gli angoli di sicurezza sono 90° laterali ed il parapalle in verticale. Le strutture sono hard cover. Il punteggio verrà conteggiato durante l'esecuzione dell'esercizio; il tiratore potrà delegare altro tiratore alla verifica dei punti.				



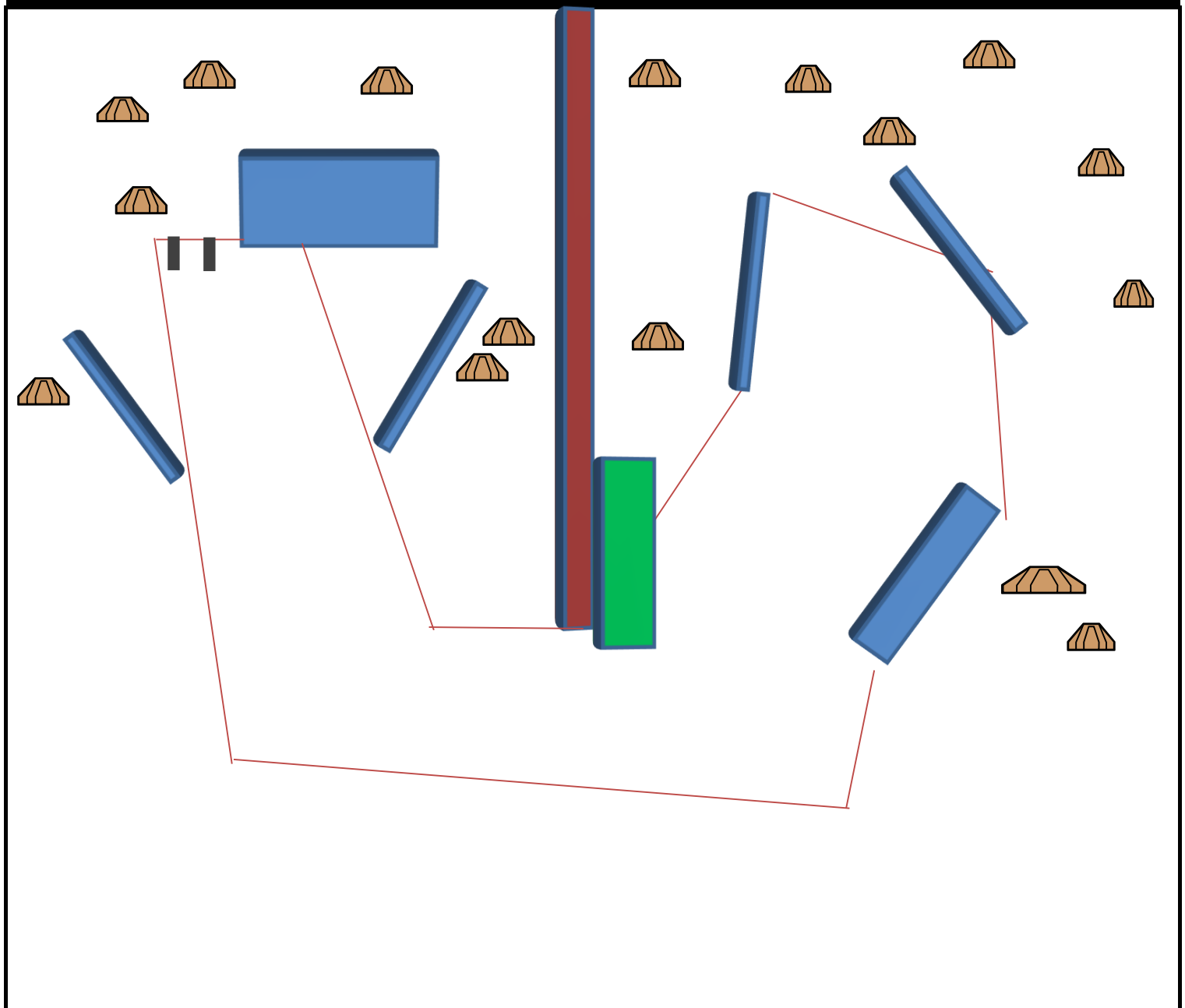
Type:	Short Course	Targets:			
Rounds to be scored:	12	IPSC Targets	4	IPSC Mini Targets	0
Max Points:	60	IPSC Poppers	0	IPSC Mini Poppers	2
Distances:	"	IPSC Plates	2		
Start:	Audible Signal	No-Shoots	0		
Start Position:	Ovunque nella shooting area				
Handgun/PCC Ready Condition:	arma carica in fondina colpo non camerato (PCC: Hip Level option 2)				
Procedure:	Al segnale acustico ingaggiare i bersagli				
Design Notes:	IMP2 attiva IPL1 e IPL2 swingers che resteranno visibili al termine del movimento				
Briefing Notes:	Gli angoli di sicurezza sono 90° laterali ed il parapalle in verticale. Le strutture sono hard cover. Il punteggio verrà conteggiato durante l'esecuzione dell'esercizio; il tiratore potrà delegare altro tiratore alla verifica dei punti.				



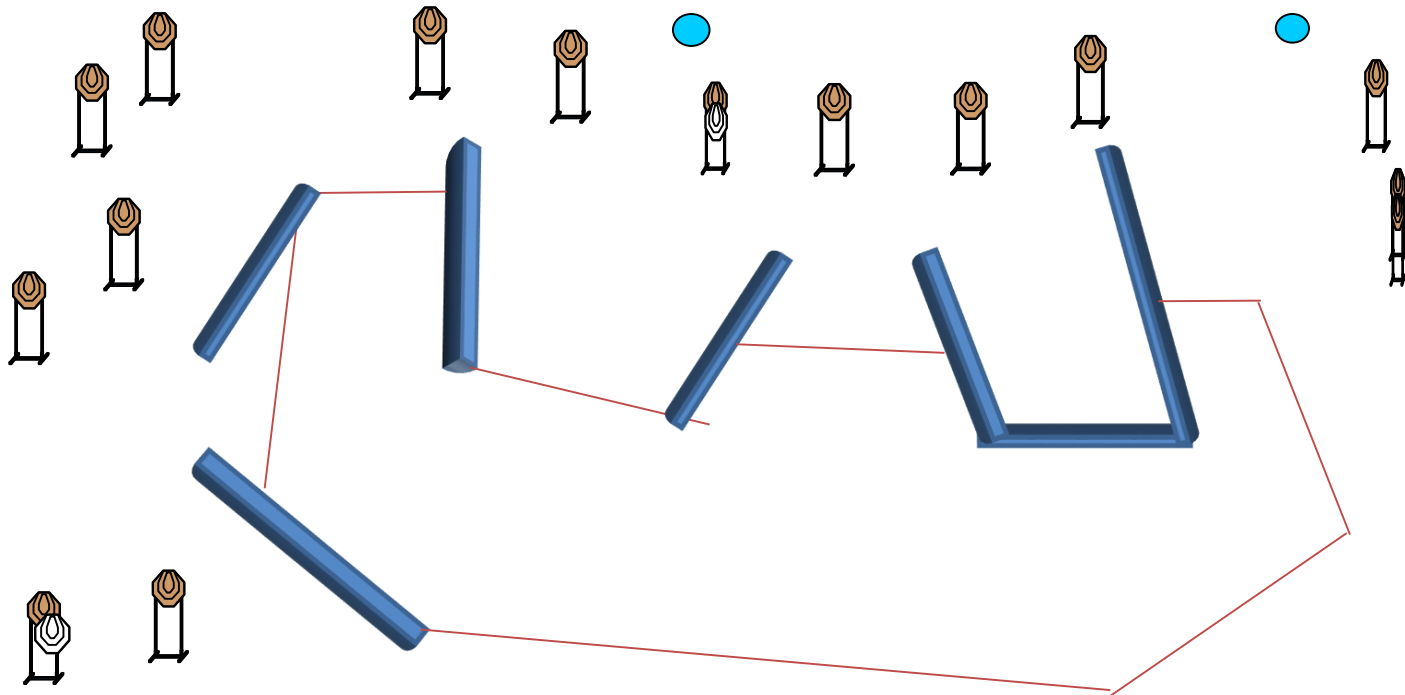
Type:	Medium Course	Targets:			
Rounds to be scored:	24	IPSC Targets	11	IPSC Mini Targets	0
Max Points:	120	IPSC Poppers	0	IPSC Mini Poppers	2
Distances:	"	IPSC Plates	0		
Start:	Audible Signal	No-Shoots	2		
Start Position:	Ovunque nella shooting area				
Handgun/PCC Ready Condition:	arma carica in fondina - (PCC: Hip Level Option 1)				
Procedure:	Al segnale acustico ingaggiare i bersagli				
Design Notes:	IMP1 attiva IT8 swinger che resterà visibile al termine del movimento				
Briefing Notes:	Gli angoli di sicurezza sono 90° laterali ed il parapalle in verticale. Le strutture sono hard cover. Il punteggio verrà conteggiato durante l'esecuzione dell'esercizio; il tiratore potrà delegare altro tiratore alla verifica dei punti.				



Type:	Medium Course	Targets:			
Rounds to be scored:	24	IPSC Targets	10	IPSC Mini Targets	0
Max Points:	120	IPSC Poppers	0	IPSC Mini Poppers	2
Distances:	"	IPSC Plates	2		
Start:	Audible Signal	No-Shoots	2		
Start Position:	ovunque nella shooting area				
Handgun/PCC Ready Condition:	arma carica in fondina - (PCC: Hip Level option 1)				
Procedure:	al segnale acustico ingaggiare i bersagli				
Design Notes:	IMP2 attiva IT5 swinger che resterà visibile al termine del movimento				
Briefing Notes:	Gli angoli di sicurezza sono 90° laterali ed il parapalle in verticale. Le strutture sono hard cover. Il punteggio verrà conteggiato durante l'esecuzione dell'esercizio; il tiratore potrà delegare altro tiratore alla verifica dei punti.				



Type:	Long Course	Targets:			
Rounds to be scored:	32	IPSC Targets	16	IPSC Mini Targets	0
Max Points:	120	IPSC Poppers	0	IPSC Mini Poppers	0
Distances:	"	IPSC Plates	0		
Start:	Audible Signal	No-Shoots	0		
Start Position:	punte dei piedi ai segni come mostrato				
Handgun/PCC Ready Condition:	arma carica in fondina - (PCC: Hip Level Option 1)				
Procedure:	Al segnale acustico ingaggiare i bersagli				
Design Notes:	Superato il punto contrassegnato da un paletto VERDE, non sarà possibile tornare indietro a sparare. (10.2.9)				
Briefing Notes:	Gli angoli di sicurezza sono 90° laterali ed il parapalle in verticale. Le strutture sono hard cover. Il punteggio verrà conteggiato durante l'esecuzione dell'esercizio; il tiratore potrà delegare altro tiratore alla verifica dei punti.				



Type:	Long Course	Targets:			
Rounds to be scored:	32	IPSC Targets	15	IPSC Mini Targets	0
Max Points:	160	IPSC Poppers	0	IPSC Mini Poppers	0
Distances:	"	IPSC Plates	2		
Start:	Audible Signal	No-Shoots	2		
Start Position:	Ovunque nella shooting area				
Handgun/PCC Ready Condition:	arma carica in fondina - (PCC: Hip Level option 1)				
Procedure:	Al segnale acustico ingaggiare i bersagli				
Design Notes:					
Briefing Notes:	Gli angoli di sicurezza sono 90° laterali ed il parapalle in verticale. Le strutture sono hard cover. Il punteggio verrà conteggiato durante l'esecuzione dell'esercizio; il tiratore potrà delegare altro tiratore alla verifica dei punti.				